



2017

DIÁRIO OFICIAL DO MUNICÍPIO



GOVERNO DO
TRABALHO
PAZ E
TRANSPARENCIA



Prefeitura Municipal de São Félix do Coribe

30/1/2017



Diário Oficial do Município

PREFEITURA MUNICIPAL DE SÃO FÉLIX DO CORIBE
ESTADO DA BAHIA

Lei Municipal Nº 375 de 17 de Março de 2011
Decreto 42 de 09 de Maio de 2012
ANO VI

2017

São Felix Do Coribe-Bahia, 30 de Janeiro de 2017 - Segunda-Feira.

Nº 000579

NOTÍCIAS	N/C
LEIS MUNICIPAIS.....	N/C
DECRETOS.....	06
PORTARIAS	01
AVISOS DE LICITAÇÕES.....	N/C
AVISOS DE ERRATAS DE LICITAÇÕES	N/C
ATOS DE HOMOLOGAÇÃO	N/C
QDD – QUADRO DE DETALHAMENTO DA DESPESA.....	N/C
EDITAIS	N/C
DISTRATO DE CONTRATOS.....	N/C
EXTRATOS DE CONTRATOS.....	N/C
RESUMOS DE CONTRATOS.....	N/C
RESUMOS DE ERRATA CONTRATOS	N/C
RESUMOS DE ADITIVOS	N/C
RESUMOS DE ADJUDICAÇÃO.....	N/C
RESUMOS DE DISPENSAS	N/C
RESUMOS DE INEXIBILIDADE.....	N/C
RESUMOS DE ERRATA DE INEXIBILIDADE	N/C
RESULTADO DE JULGAMENTOS.....	N/C
RESUMOS DE HOMOLOGAÇÃO	N/C
RGF - RELATÓRIOS DE GESTÃO FISCAL	01
RREO - RELATÓRIOS RESUMIDOS DA EXECUÇÃO ORÇAMENTÁRIA	01
RESUMO FINANCEIRO	N/C
ATAS E RESOLUÇÕES	N/C
OUTROS ATOS	N/C
COMUNICADOS.....	N/C



DECRETOS

DECRETO nº 952, de 18 de janeiro de 2017.

“Dispõe sobre nomeação e exoneração de pessoal comissionado e dá outras providências.”

O PREFEITO MUNICIPAL DE SÃO FÉLIX DO CORIBE, ESTADO DA BAHIA, no uso de suas atribuições legais e com fundamento no Art. 75 da Lei Orgânica Municipal,

DECRETA:

Art. 1º Ficam nomeados aos cargos comissionados constantes da estrutura administrativa do Município as seguintes pessoas:

NOMES	CARGOS	SÍMBOLOS	LOTAÇÃO
Claudeni Maria de Souza	Diretora de Escola	FGM-3	E.M.AGNELO DA S.BRAGA
Cleonice Oliveira da Silva	Diretora de Escola	FGM-4	E.M.EUGÊNIO LIRA
Cristiane Barros de Oliveira	Diretora de Escola	FGM-4	E.M.ZENÓBIO P. VALVERDE
Cristiane Simplício Barros	Diretora de Escola	FGM-3	E.M.ROSILDA C.FREIRE
Ieda Sevilha de Souza Coelho	Diretora de Escola	FGM-4	E.M.ADALGISA BORGES
Jeane Brito Laranjeira da Silva	Diretora de Escola	FGM-3	CENTRO MUN.DE EDUCAÇÃO INFANTIL
Maria de Lourdes dos Santos	Diretora de Escola	FGM-3	E.M.LEÔNIDAS DE A. CASTRO
Vagner Gomes Barbosa	Diretor de Escola	FGM-4	E.M.SÃO FÉLIX
Wilian Nastia Melo de Souza	Diretora de Escola	FGM-3	E.M.JOÃO DE DEUS
Josefa dos Santos Barros	Coordenador de Biblioteca	CC-10	SEDE
Romildo Antonio de Oliveira	Comandante da Guarda Civil Municipal	CC-6,Lei 572/15	GCM – SEDE



Art. 2º Fica exonerado do cargo comissionado de Tecnologia da Informação e Inclusão Digital, símbolo CC-2, o Sr. Diogo Queiroz Lessa Santos.

Parágrafo Único. A exoneração de que trata o caput deste artigo produzirá efeitos a partir de 04 de janeiro de 2017.

Art. 3º Este Decreto entra em vigor na data de sua publicação.

Gabinete do Prefeito, 18 de janeiro de 2017

Jutai Eudes Ribeiro Ferreira

Prefeito Municipal





PORTARIAS

PORTARIA SEMFAZ Nº 239 DE 30 DE JANEIRO DE 2017.

Normatiza emissão do Alvará de
Funcionamento pela SEMFAZ.

O Secretário da Fazenda Municipal de São Félix do Coribe – Bahia, no uso de suas atribuições legais, que lhe confere o Decreto Municipal nº 933 de 03 de Janeiro de 2017.

RESOLVE:

Art. 1 A concessão do Alvará de Funcionamento depende da observância das normas contidas no **Código de Postura Municipal**.

Art. 2 Para as empresas funcionarem neste município, deverão inicialmente requerer o Alvará de Funcionamento, instruído com cópias dos seguintes documentos:

- I- Requerimento formalizando a solicitação da Inscrição Municipal e Alvará de funcionamento;
- II- Cópia Cartão do CNPJ (Cadastro Nacional de Pessoa Jurídica);
- III- Cópia do contrato social ou requerimento de empresário quando firma individual, com registro na JUCEB;
- IV- Cópia RG e CPF dos sócios;
- V- Cópia do Certificado de Vigilância Sanitária (De acordo a Lei Complementar Nº 004/2014);

Parágrafo Único: As empresas que comercializam produtos Inflamáveis e Explosivos por ser tratar de atividade de Alto Risco deverão apresentar além dos exigidos no caput deste artigo os seguintes documentos:

- I- Certificado da ANP (Agência Nacional de Petróleo);
- II- Certificado do Corpo de Bombeiro;
- III- Declaração de conformidade com o departamento de defesa ambiental, DDA, autarquia municipal e/ou Certificação de Licença Ambiental ou Dispensa;

Parágrafo Único: O alvará a que se refere o caput será afixado na entrada do estabelecimento, em local visível.

Art. 3 Esta Portaria entra em vigor na data de sua publicação.

Secretaria da Fazenda do Município de São Félix do Coribe – Bahia.

Darlan Mascarenhas Santos Torres

Secretário da Fazenda



DECRETOS / 2016



ESTADO DA BAHIA
PREFEITURA MUNICIPAL DE SÃO FÉLIX DO CORIBE

DEZEMBRO/2016

DECRETO 905/2016

Abre CRÉDITO SUPLEMENTAR no valor de 2.648.086,74 (DOIS MILHÕES E SEISCENTOS E QUARENTA E OITO MIL E OITENTA E SEIS REAIS E SETENTA E QUATRO CENTAVOS) e dá outras providências.

O(A) Prefeito(a) Municipal de SÃO FÉLIX DO CORIBE, ESTADO DA BAHIA, no uso de suas atribuições legais, constitucionais e de acordo com o que lhe confere a Lei Nº 582 / 2015,

DECRETA:

Art. 1º - Fica aberto CRÉDITO SUPLEMENTAR, na importância supra, para reforço das seguintes Dotações:

0201 GABINETE DO PREFEITO		
2002	Manutenção das Atividades do Gabinete	
33903900 - 0100000	Outros Serviços de Terceiros - Pessoa Jurídica	10.804,98
		Soma da Ação: 10.804,98
2003	Manutenção dos Serviços de Segurança	
33903900 - 0100000	Outros Serviços de Terceiros - Pessoa Jurídica	3.881,50
33903600 - 0100000	Outros Serviços de Terceiros - Pessoa Física	1.800,00
		Soma da Ação: 5.681,50
2028	Manutenção da Publicidade Oficial e Institucional	
33903900 - 0100000	Outros Serviços de Terceiros - Pessoa Jurídica	2.186,98
		Soma da Ação: 2.186,98
2210	Aquisição de Combustíveis e Derivado para Manut. do Gabinete	
33903000 - 0100000	Material de Consumo	2.608,11
		Soma da Ação: 2.608,11
		Soma da Unidade: 21.281,57
0301 SECRETARIA DE ADMINISTRAÇÃO		
2004	Manutenção das Ações da Secretária Adm. e Finanças	
31901100 - 0100000	Vencimentos e Vantagens Fixas - Pessoal Civil	11.347,00
33903300 - 0100000	Passagens e Despesas Com Locomoção	10.897,49
31901300 - 0100000	Obrigações Patronais	77.932,00
33901400 - 0100000	Diárias - Civil	5.720,00
		Soma da Ação: 105.896,49
2015	Contribuição ao PASEP	
33904700 - 0100000	Obrigações Tributárias e Contributivas	10.641,98
		Soma da Ação: 10.641,98
2053	Manutenção da Controladoria Interna	
33903900 - 0100000	Outros Serviços de Terceiros - Pessoa Jurídica	43,00
		Soma da Ação: 43,00
		Soma da Unidade: 116.581,47
0401 SECRETARIA DE EDUCAÇÃO, CULTURA, ESPORTE E LAZER		
2007	Manutenção dos Serv. Administrativos - Sec. da Educação	
33903000 - 7101000	Material de Consumo	6.511,17
33903900 - 7101000	Outros Serviços de Terceiros - Pessoa Jurídica	21.121,44
33901400 - 7101000	Diárias - Civil	50,00
31901100 - 7101000	Vencimentos e Vantagens Fixas - Pessoal Civil	42.000,00
		Soma da Ação: 69.682,61
2009	Manutenção das Atividades do Ensino Básico	
44905200 - 7101000	Equipamentos e Material Permanente	58.500,00
33903000 - 7101000	Material de Consumo	22.976,40
44905200 - 0104000	Equipamentos e Material Permanente	25.804,61
		Soma da Ação: 107.281,01
2014	Aquisição de Alimentos e Preparo de Refeições - PNAE	
33903900 - 0115000	Outros Serviços de Terceiros - Pessoa Jurídica	2.000,00



ESTADO DA BAHIA
PREFEITURA MUNICIPAL DE SÃO FÉLIX DO CORIBE

DEZEMBRO/2016

	Soma da Ação:	2.000,00
2019 Manutenção do Transporte Escolar -PNATE		
33903000 - 0115000 Material de Consumo		17.710,00
33903900 - 0115000 Outros Serviços de Terceiros - Pessoa Jurídica		19.418,26
	Soma da Ação:	37.128,26
	Soma da Unidade:	216.091,88
0402 FUNDO MUNICIPAL DE EDUCAÇÃO		
1021 Const., Recuper. e Ampliação de Escolas - FUNDEB 40%		
44905100 - 0119000 Obras e Instalações		280.000,00
	Soma da Ação:	280.000,00
2010 Manutenção do Ensino Fundamental - FUNDEB 40%		
33901400 - 0119000 Diárias - Civil		890,00
44905200 - 0119000 Equipamentos e Material Permanente		10.000,00
	Soma da Ação:	10.890,00
2011 Remuneração de Profissionais - FUNDEB 60%		
31900900 - 0118000 Salário-família		1.862,12
31901100 - 0118000 Vencimentos e Vantagens Fixas - Pessoal Civil		400.130,47
	Soma da Ação:	401.992,59
2012 Manutenção do Transporte Escolar - FUNDEB 40%		
33903000 - 0119000 Material de Consumo		45.299,50
	Soma da Ação:	45.299,50
	Soma da Unidade:	738.182,09
0404 FUNDO MUNICIPAL DE CULTURA		
1023 Implementação do Apoio aos Artistas Locais		
33903600 - 0110000 Outros Serviços de Terceiros - Pessoa Física		7.300,00
	Soma da Ação:	7.300,00
2018 Realização de Eventos, Cívicos, Culturais e Religiosos		
33903600 - 0110000 Outros Serviços de Terceiros - Pessoa Física		1.700,00
	Soma da Ação:	1.700,00
	Soma da Unidade:	9.000,00
0502 FUNDO MUNICIPAL DE SAÚDE		
1026 Implementação do Programa de Saúde da Família		
33903900 - 0114000 Outros Serviços de Terceiros - Pessoa Jurídica		10.833,87
	Soma da Ação:	10.833,87
1029 Const. e Aparelhamento Unidades de Saúde		
44905100 - 6102000 Obras e Instalações		43.036,59
	Soma da Ação:	43.036,59
2020 Manutenção das Ações do Progr. Agentes Comunitários - PAC		
31901100 - 0114000 Vencimentos e Vantagens Fixas - Pessoal Civil		61.000,00
	Soma da Ação:	61.000,00
2027 Manut. das Ações de Controle e Prev. de Doenças - ECD		
31901300 - 0114000 Obrigações Patronais		2.300,00
	Soma da Ação:	2.300,00
2032 Manutenção do Hospital Municipal		
33903900 - 6102000 Outros Serviços de Terceiros - Pessoa Jurídica		18.000,00
31901100 - 6102000 Vencimentos e Vantagens Fixas - Pessoal Civil		190.000,00
	Soma da Ação:	208.000,00
2033 Manut. das Ações do Tratam. de Saúde Fora do Município - TFD		
33903900 - 0114000 Outros Serviços de Terceiros - Pessoa Jurídica		5.000,00
33903900 - 6102000 Outros Serviços de Terceiros - Pessoa Jurídica		56.540,43



ESTADO DA BAHIA
PREFEITURA MUNICIPAL DE SÃO FÉLIX DO CORIBE

DEZEMBRO/2016

	Soma da Ação:	61.540,43
2034 Manutenção do Centro de Atenção Psicossocial - CAPS		
33903900 - 0114000 Outros Serviços de Terceiros - Pessoa Jurídica		1.000,00
	Soma da Ação:	1.000,00
2035 Manutenção das Ações do Fundo Municipal de Saúde		
33903900 - 6102000 Outros Serviços de Terceiros - Pessoa Jurídica		143,84
31901300 - 6102000 Obrigações Patronais		7.801,00
33901400 - 6102000 Diárias - Civil		5.075,00
	Soma da Ação:	13.019,84
2059 Manutenção do Programa Saúde da Família - PSF		
44905100 - 6102000 Obras e Instalações		1.500,00
44905100 - 0114000 Obras e Instalações		6.460,00
33903900 - 6102000 Outros Serviços de Terceiros - Pessoa Jurídica		9.000,00
33903900 - 0114000 Outros Serviços de Terceiros - Pessoa Jurídica		27.000,00
	Soma da Ação:	43.960,00
2060 Manutenção das Ações da Atenção Básica -PAB FIXO		
33903900 - 0114000 Outros Serviços de Terceiros - Pessoa Jurídica		10.000,00
	Soma da Ação:	10.000,00
2063 Aquisição de Medicamento e Material Apenso p/ CEO		
33903000 - 0114000 Material de Consumo		4.300,00
	Soma da Ação:	4.300,00
2065 Manutenção do Funcionamento do SAMU		
33903000 - 0114000 Material de Consumo		3.000,00
33903900 - 0114000 Outros Serviços de Terceiros - Pessoa Jurídica		61.500,00
	Soma da Ação:	64.500,00
2066 Manutenção do Prog. de Melhor. do Acesso e da Qualidade - PMAQ		
33903000 - 0114000 Material de Consumo		6.581,00
44905100 - 0114000 Obras e Instalações		14.991,50
44905200 - 0114000 Equipamentos e Material Permanente		88.980,00
	Soma da Ação:	110.552,50
2204 Manutenção das Ações do Programa Saúde Bucal/SUS		
33903000 - 0114000 Material de Consumo		15.000,00
33903900 - 0114000 Outros Serviços de Terceiros - Pessoa Jurídica		48.500,00
	Soma da Ação:	63.500,00
2205 Manut. do Centro de Especial. Odontológicas - CEO		
33903900 - 0114000 Outros Serviços de Terceiros - Pessoa Jurídica		50.903,74
	Soma da Ação:	50.903,74
2214 Aquisição de Medicamentos e Material Penso p/ Hospital		
33903000 - 0114000 Material de Consumo		7.593,94
	Soma da Ação:	7.593,94
2215 Aquisição de Combustíveis e Derivados p/Fundo Munic.de Saúde		
33903000 - 6102000 Material de Consumo		1.000,00
	Soma da Ação:	1.000,00
2217 Aquisição de Combustíveis e Derivados p/ SAMU		
33903000 - 0114000 Material de Consumo		568,10
	Soma da Ação:	568,10
2220 Manutenção das Ações do NASF		
44903900 - 0114000 Outros Serviços de Terceiros-pessoa Jurídica		35.500,00
33903900 - 0114000 Outros Serviços de Terceiros - Pessoa Jurídica		80,00
33903000 - 0114000 Material de Consumo		3.550,00
44905200 - 0114000 Equipamentos e Material Permanente		3.000,00
	Soma da Ação:	42.130,00



ESTADO DA BAHIA
PREFEITURA MUNICIPAL DE SÃO FÉLIX DO CORIBE

DEZEMBRO/2016

		Soma da Unidade:	799.739,01
0602 FUNDO MUNICIPAL DE ASSISTÊNCIA SOCIAL			
2070 Manutenção do Conselho Municipal de Assistência Social/BF			
33903000 - 0129000	Material de Consumo		152,10
		Soma da Ação:	152,10
2208 Manut. do Centro de Refer.de Assist. Social/ CRAS			
31901300 - 0129000	Obrigações Patronais		5.270,40
33903900 - 0128000	Outros Serviços de Terceiros - Pessoa Jurídica		950,00
33903000 - 0100000	Material de Consumo		2.054,00
33903600 - 0129000	Outros Serviços de Terceiros - Pessoa Física		3.651,00
33903900 - 0100000	Outros Serviços de Terceiros - Pessoa Jurídica		35,00
		Soma da Ação:	11.960,40
2218 Manutenção do Programa Bolsa Família - PBF			
33903900 - 0100000	Outros Serviços de Terceiros - Pessoa Jurídica		78,35
		Soma da Ação:	78,35
2219 Manutenção do PBF-SCFV			
33903000 - 0128000	Material de Consumo		777,00
44905200 - 0129000	Equipamentos e Material Permanente		75.000,00
33903900 - 0128000	Outros Serviços de Terceiros - Pessoa Jurídica		3.300,00
		Soma da Ação:	79.077,00
2221 Manutenção das Ações do IGD/SUAS			
33903000 - 0129000	Material de Consumo		1.809,60
33903300 - 0129000	Passagens e Despesas Com Locomoção		200,00
		Soma da Ação:	2.009,60
2228 Manutenção das Ações do PAIF / CRAS			
33903900 - 0128000	Outros Serviços de Terceiros - Pessoa Jurídica		3.623,30
33903000 - 0128000	Material de Consumo		1.505,00
33903600 - 0128000	Outros Serviços de Terceiros - Pessoa Física		100,00
		Soma da Ação:	5.228,30
		Soma da Unidade:	98.505,75
0603 FUNDO DA CRIANÇA E DO ADOLESCENTE			
2057 Manutenção das Ações do Conselho Tutelar			
33903900 - 0100000	Outros Serviços de Terceiros - Pessoa Jurídica		150,00
31900900 - 0100000	Salário-família		30,91
31900400 - 0100000	Contratação Por Tempo Determinado		9.860,00
		Soma da Ação:	10.040,91
		Soma da Unidade:	10.040,91
0701 SEC. DE OBRAS E SERVIÇOS URBANOS			
1018 Pavimentação de Ruas na Sede e Distritos			
44905100 - 0142000	Obras e Instalações		3.000,00
33903000 - 0100000	Material de Consumo		300,00
		Soma da Ação:	3.300,00
2021 Manutenção da Iluminação Pública			
33903900 - 0100000	Outros Serviços de Terceiros - Pessoa Jurídica		70.682,43
		Soma da Ação:	70.682,43
2025 Manutenção das Ações da Secretaria de Infraestrutura			
33903900 - 0100000	Outros Serviços de Terceiros - Pessoa Jurídica		130.000,00
44906100 - 0100000	Aquisição de Imóveis		200.000,00
33901400 - 0100000	Diárias - Civil		560,00
33903600 - 0100000	Outros Serviços de Terceiros - Pessoa Física		4.000,00
		Soma da Ação:	334.560,00
2048 Manutenção dos Serviços de Limpeza Urbana			
33903900 - 0100000	Outros Serviços de Terceiros - Pessoa Jurídica		155.000,00



ESTADO DA BAHIA
PREFEITURA MUNICIPAL DE SÃO FÉLIX DO CORIBE

DEZEMBRO/2016

	Soma da Ação:	155.000,00
2049 Manutenção de Logradouros, Praças e Jardins		
33903900 - 0100000 Outros Serviços de Terceiros - Pessoa Jurídica		1.100,00
	Soma da Ação:	1.100,00
2223 Aquisição de Combustíveis e Derivados p/Sec. Infra E estrutura		
33903000 - 0100000 Material de Consumo		2.835,64
	Soma da Ação:	2.835,64
	Soma da Unidade:	567.478,07
0901 SEC. DE AGRICULTURA E DESENVOLVIMENTO ECONÔMICO		
2023 Manutenção das Ações da Sec. Agricultura e Meio Ambiente		
33903600 - 0100000 Outros Serviços de Terceiros - Pessoa Física		364,05
33903000 - 0100000 Material de Consumo		7.076,91
	Soma da Ação:	7.440,96
2031 Implantação e Manut. do Sist. de Abast. de Água e Cisterna		
33903600 - 0100000 Outros Serviços de Terceiros - Pessoa Física		200,00
33903900 - 0100000 Outros Serviços de Terceiros - Pessoa Jurídica		666,00
33903000 - 0100000 Material de Consumo		7.000,00
44905100 - 0100000 Obras e Instalações		2.998,99
	Soma da Ação:	10.864,99
2225 Incentivo e Apoio ao Pequeno Produtor		
33903000 - 0100000 Material de Consumo		4.481,09
	Soma da Ação:	4.481,09
2226 Aquisição de Combustíveis e Derivados p/Sec.Agric.Meio Ambiente		
33903000 - 0100000 Material de Consumo		216,11
	Soma da Ação:	216,11
	Soma da Unidade:	23.003,15
1301 SECRETARIA MUNICIPAL DA FAZENDA		
2005 Pagamento de Sentenças Judiciais		
33909100 - 0100000 Sentenças Judiciais		20.000,00
	Soma da Ação:	20.000,00
2044 Manutenção do Serviço da Dívida Interna		
46907100 - 0100000 Principal da Dívida Contratual Resgatado		22.128,42
	Soma da Ação:	22.128,42
2051 Manutenção das Ações dos Serviços da SEMFAZ		
33909300 - 0100000 Indenizações e Restituições		50,00
33903000 - 0100000 Material de Consumo		168,71
	Soma da Ação:	218,71
	Soma da Unidade:	42.347,13
1502 FUNDO MUNICIPL DO MEIO AMBIENTE		
2029 Manutenção das Ativ. do Fundo Municipal do Meio Ambiente		
44905200 - 0100000 Equipamentos e Material Permanente		5.835,71
	Soma da Ação:	5.835,71
	Soma da Unidade:	5.835,71
	Total Geral:	2.648.086,74

Art. 2º - Para fazer face ao Crédito aberto no artigo 1º, utilizar-se-ão os recursos de anulação total e/ou parcial de dotações, de acordo com o previsto no Art. 43, paragrafo 1º, inciso III da Lei 4.320/64, conforme discriminação abaixo:

0201 GABINETE DO PREFEITO

2022 Manutenção das Atividades do Gabinete		
33903000 - 0100000 Material de Consumo		21.000,00



ESTADO DA BAHIA
PREFEITURA MUNICIPAL DE SÃO FÉLIX DO CORIBE

DEZEMBRO/2016

31901100 - 0100000	Vencimentos e Vantagens Fixas - Pessoal Civil	58.000,00
33903500 - 0100000	Serviços de Consultoria	23.000,00
Soma da Ação:		100.000,00
Soma da Unidade:		100.000,00
0301 SECRETARIA DE ADMINISTRAÇÃO		
2004	Manutenção das Ações da Secretária Adm. e Finanças	
44905100 - 0100000	Obras e Instalações	8.000,00
31911300 - 0100000	Obrigações Patronais	29.000,00
44905200 - 0100000	Equipamentos e Material Permanente	21.000,00
33903900 - 0100000	Outros Serviços de Terceiros - Pessoa Jurídica	38.000,00
Soma da Ação:		96.000,00
2211	Aquisição de Combustíveis e Derivados p/ Sec. Adm. e Finanças	
33903000 - 0100000	Material de Consumo	6.000,00
Soma da Ação:		6.000,00
Soma da Unidade:		102.000,00
0401 SECRETARIA DE EDUCAÇÃO, CULTURA, ESPORTE E LAZER		
1009	Const., Rec. e Ampliação de Unidades Escolares	
33903900 - 7101000	Outros Serviços de Terceiros - Pessoa Jurídica	7.078,35
44905100 - 0104000	Obras e Instalações	36.000,00
Soma da Ação:		43.078,35
2007	Manutenção dos Serv. Administrativos - Sec. da Educação	
33903500 - 7101000	Serviços de Consultoria	5.000,00
Soma da Ação:		5.000,00
2008	Manutenção das Atividades do Ensino Infantil	
44905200 - 0115000	Equipamentos e Material Permanente	34.000,00
33903900 - 7101000	Outros Serviços de Terceiros - Pessoa Jurídica	5.000,00
Soma da Ação:		39.000,00
2009	Manutenção das Atividades do Ensino Básico	
33903600 - 7101000	Outros Serviços de Terceiros - Pessoa Física	4.500,00
33903900 - 7101000	Outros Serviços de Terceiros - Pessoa Jurídica	12.000,00
46907100 - 7101000	Principal da Dívida Contratual Resgatado	74.500,00
33903900 - 0104000	Outros Serviços de Terceiros - Pessoa Jurídica	9.000,00
33903000 - 0115000	Material de Consumo	18.000,00
33903500 - 7101000	Serviços de Consultoria	9.000,00
Soma da Ação:		127.000,00
2014	Aquisição de Alimentos e Preparo de Refeições - PNAE	
33903000 - 0115000	Material de Consumo	52.000,00
Soma da Ação:		52.000,00
Soma da Unidade:		266.078,35
0402 FUNDO MUNICIPAL DE EDUCAÇÃO		
1021	Const., Recuper. e Ampliação de Escolas - FUNDEB 40%	
33903900 - 0119000	Outros Serviços de Terceiros - Pessoa Jurídica	25.000,00
Soma da Ação:		25.000,00
2010	Manutenção do Ensino Fundamental - FUNDEB 40%	
31901100 - 0119000	Vencimentos e Vantagens Fixas - Pessoal Civil	152.000,00
31901300 - 0119000	Obrigações Patronais	40.000,00
31911300 - 0119000	Obrigações Patronais	50.000,00
31900900 - 0119000	Salário-família	16.000,00
33913900 - 0119000	Outros Serviços de Terceiros - Pessoa Jurídica	9.000,00
Soma da Ação:		267.000,00
2011	Remuneração de Profissionais - FUNDEB 60%	
31911300 - 0118000	Obrigações Patronais	92.000,00
31900400 - 0118000	Contratação Por Tempo Determinado	43.000,00



ESTADO DA BAHIA
PREFEITURA MUNICIPAL DE SÃO FÉLIX DO CORIBE

DEZEMBRO/2016

	Soma da Ação:	135.000,00
2047 Formação de Profissionais do Magistério - FUNDEB 40%		
33903900 - 0119000 Outros Serviços de Terceiros - Pessoa Jurídica		20.218,76
	Soma da Ação:	20.218,76
	Soma da Unidade:	447.218,76
0404 FUNDO MUNICIPAL DE CULTURA		
2018 Realização de Eventos, Cívicos, Culturais e Religiosos		
33903900 - 0100000 Outros Serviços de Terceiros - Pessoa Jurídica		19.000,00
33903900 - 0124000 Outros Serviços de Terceiros - Pessoa Jurídica		44.400,00
	Soma da Ação:	63.400,00
	Soma da Unidade:	63.400,00
0502 FUNDO MUNICIPAL DE SAÚDE		
1026 Implementação do Programa de Saúde da Família		
33903000 - 0114000 Material de Consumo		22.000,00
	Soma da Ação:	22.000,00
2027 Manut. das Ações de Controle e Prev. de Doenças - ECD		
31900400 - 0114000 Contratação Por Tempo Determinado		39.000,00
	Soma da Ação:	39.000,00
2032 Manutenção do Hospital Municipal		
33903000 - 6102000 Material de Consumo		66.000,00
31911300 - 6102000 Obrigações Patronais		57.000,00
33903600 - 0114000 Outros Serviços de Terceiros - Pessoa Física		100.000,00
33903200 - 6102000 Material, Bem ou Serviço Para Distribuição Gratuita		12.000,00
44905200 - 6102000 Equipamentos e Material Permanente		45.000,00
33903900 - 0114000 Outros Serviços de Terceiros - Pessoa Jurídica		12.000,00
	Soma da Ação:	292.000,00
2034 Manutenção do Centro de Atenção Psicossocial - CAPS		
33903000 - 0114000 Material de Consumo		15.000,00
	Soma da Ação:	15.000,00
2035 Manutenção das Ações do Fundo Municipal de Saúde		
33901400 - 0114000 Diárias - Civil		12.000,00
31901100 - 6102000 Vencimentos e Vantagens Fixas - Pessoal Civil		11.000,00
	Soma da Ação:	23.000,00
2059 Manutenção do Programa Saúde da Família - PSF		
31901100 - 0114000 Vencimentos e Vantagens Fixas - Pessoal Civil		41.000,00
	Soma da Ação:	41.000,00
2060 Manutenção das Ações da Atenção Básica - PAB FIXO		
33903000 - 0114000 Material de Consumo		15.000,00
31901100 - 0114000 Vencimentos e Vantagens Fixas - Pessoal Civil		21.000,00
	Soma da Ação:	36.000,00
2062 Aquisição de Medicamento e Material Apenso p/ PSF		
33903000 - 0114000 Material de Consumo		18.000,00
	Soma da Ação:	18.000,00
2063 Aquisição de Medicamento e Material Apenso p/ CEO		
33903000 - 6102000 Material de Consumo		10.000,00
	Soma da Ação:	10.000,00
2214 Aquisição de Medicamentos e Material Penso p/ Hospital		
33903000 - 6102000 Material de Consumo		11.192,77
	Soma da Ação:	11.192,77
	Soma da Unidade:	507.192,77



ESTADO DA BAHIA
PREFEITURA MUNICIPAL DE SÃO FÉLIX DO CORIBE

DEZEMBRO/2016

0602 FUNDO MUNICIPAL DE ASSISTÊNCIA SOCIAL		
2208	Manut. do Centro de Refer. de Assist. Social/ CRAS	
31901100 - 0129000	Vencimentos e Vantagens Fixas - Pessoal Civil	41.000,00
33903000 - 0129000	Material de Consumo	14.292,10
33903900 - 0129000	Outros Serviços de Terceiros - Pessoa Jurídica	14.000,00
Soma da Ação:		69.292,10
2219	Manutenção do PBF-SCFV	
33903000 - 0129000	Material de Consumo	12.000,00
Soma da Ação:		12.000,00
2222	Aquisição de Combustíveis e Derivados p/ FMAS	
33903000 - 0129000	Material de Consumo	10.000,00
Soma da Ação:		10.000,00
Soma da Unidade:		91.292,10
0701 SEC. DE OBRAS E SERVIÇOS URBANOS		
1016	Const., Ampl. e Ref. de Praças, Jardins e Logradouros Public	
44905100 - 0100000	Obras e Instalações	19.000,00
33903900 - 0100000	Outros Serviços de Terceiros - Pessoa Jurídica	24.000,00
Soma da Ação:		43.000,00
1018	Pavimentação de Ruas na Sede e Distritos	
44905100 - 0100000	Obras e Instalações	250.000,00
44905100 - 0124000	Obras e Instalações	60.000,00
Soma da Ação:		310.000,00
1020	Construção do Terminal Rodoviário e do Centro Administrativo	
44905100 - 0124000	Obras e Instalações	460.000,00
44905100 - 0100000	Obras e Instalações	60.000,00
Soma da Ação:		520.000,00
2021	Manutenção da Iluminação Pública	
44905100 - 0100000	Obras e Instalações	55.000,00
33903000 - 0100000	Material de Consumo	25.000,00
Soma da Ação:		80.000,00
2025	Manutenção das Ações da Secretaria de Infraestrutura	
31901100 - 0100000	Vencimentos e Vantagens Fixas - Pessoal Civil	43.000,00
Soma da Ação:		43.000,00
2048	Manutenção dos Serviços de Limpeza Urbana	
33903600 - 0100000	Outros Serviços de Terceiros - Pessoa Física	3.500,00
Soma da Ação:		3.500,00
Soma da Unidade:		999.500,00
0801 SEC. DA INDÚSTRIA, COMÉRCIO E TURISMO		
2026	Manut. das Ativ. da Secretaria - Ind. Com. e Turismo	
33901400 - 0100000	Diárias - Civil	11.000,00
Soma da Ação:		11.000,00
Soma da Unidade:		11.000,00
0901 SEC. DE AGRICULTURA E DESENVOLVIMENTO ECONÔMICO		
2023	Manutenção das Ações da Sec. Agricultura e Meio Ambiente	
31901100 - 0100000	Vencimentos e Vantagens Fixas - Pessoal Civil	8.000,00
Soma da Ação:		8.000,00
2031	Implantação e Manut. do Sist. de Abast. de Água e Cisterna	
44905100 - 0142000	Obras e Instalações	18.000,00
Soma da Ação:		18.000,00
Soma da Unidade:		26.000,00



ESTADO DA BAHIA
PREFEITURA MUNICIPAL DE SÃO FÉLIX DO CORIBE

DEZEMBRO/2016

1502 FUNDO MUNICIAPL DO MEIO AMBIENTE		
2029	Manutenção das Ativ. do Fundo Municipal do Meio Ambiente	
31901100 - 0100000	Vencimentos e Vantagens Fixas - Pessoal Civil	34.404,76
Soma da Ação:		34.404,76
Soma da Unidade:		34.404,76
Total Geral:		2.648.086,74

Art. 3º - Este decreto entrará em vigor na data de sua publicação, revogadas todas as disposições em contrário.

SÃO FÉLIX DO CORIBE, 01/12/2016

MOACIR PIMENTA MONTENEGRO
PREFEITO Mat.1706



ESTADO DA BAHIA
PREFEITURA MUNICIPAL DE SÃO FÉLIX DO CORIBE

DEZEMBRO/2016

DECRETO 906/2016

Abre CRÉDITO SUPLEMENTAR no valor de 15.119,06 (QUINZE MIL E CENTO E DEZENOVE REAIS E SEIS CENTAVOS) e dá outras providências.

O(A) Prefeito(a) Municipal de SÃO FÉLIX DO CORIBE, ESTADO DA BAHIA, no uso de suas atribuições legais, constitucionais e de acordo com o que lhe confere a Lei Nº 582 / 2015,

DECRETA:

Art. 1º - Fica aberto CRÉDITO SUPLEMENTAR, na importância supra, para reforço das seguintes Dotações:

0101 CAMARA MUNICIPAL		
1001	Reforma e Reequipamento da Câmara Municipal	
44905200 - 0100000	Equipamentos e Material Permanente	110,00
		Soma da Ação: 110,00
2001	Manutenção dos Serviços da Câmara	
31901100 - 0100000	Vencimentos e Vantagens Fixas - Pessoal Civil	4.304,37
31911300 - 0100000	Obrigações Patronais	340,77
31901300 - 0100000	Obrigações Patronais	10.363,92
		Soma da Ação: 15.009,06
		Soma da Unidade: 15.119,06
		Total Geral: 15.119,06

Art. 2º - Para fazer face ao Crédito aberto no artigo 1º, utilizar-se-ão os recursos de anulação total e/ou parcial de dotações, de acordo com o previsto no Art. 43, paragrafo 1º, inciso III da Lei 4.320/64, conforme discriminação abaixo:

0101 CAMARA MUNICIPAL		
2001	Manutenção dos Serviços da Câmara	
33901400 - 0100000	Diárias - Civil	9.522,46
33909100 - 0100000	Sentenças Judiciais	593,08
33903500 - 0100000	Serviços de Consultoria	5.003,52
		Soma da Ação: 15.119,06
		Soma da Unidade: 15.119,06
		Total Geral: 15.119,06

Art. 3º - Este decreto entrará em vigor na data de sua publicação, revogadas todas as disposições em contrário.

SÃO FÉLIX DO CORIBE, 01/12/2016

MOACIR PIMENTA MONTENEGRO
PREFEITO Mat.1706



ESTADO DA BAHIA
PREFEITURA MUNICIPAL DE SÃO FÉLIX DO CORIBE

DEZEMBRO/2016

DECRETO 907/2016

Abre CRÉDITO SUPLEMENTAR no valor de 42.072,42 (QUARENTA E DOIS MIL E SETENTA E DOIS REAIS E QUARENTA E DOIS CENTAVOS) e dá outras providências.

O(A) Prefeito(a) Municipal de SÃO FÉLIX DO CORIBE, ESTADO DA BAHIA, no uso de suas atribuições legais, constitucionais e de acordo com o que lhe confere a Lei Nº 582 / 2015,

DECRETA:

Art. 1º - Fica aberto CRÉDITO SUPLEMENTAR, na importância supra, para reforço das seguintes Dotações:

1101 IMUPRE - INSTITUTO MUNICIPAL DE PREVIDÊNCIA SOCIAL

2100	Manutenção do Serviços Previdenciários	115,64
31901100 - 0103000	Vencimentos e Vantagens Fixas - Pessoal Civil	583,58
33903000 - 0103000	Material de Consumo	
Soma da Ação:		699,22
2101	Manutenção da Assistência a Segurados	
31900100 - 0103000	Aposentadorias do Rpps, Reserva Remunerada e Reformas dos Militares	35.389,80
31900300 - 0103000	Pensões do Rpps e do Militar	5.983,40
Soma da Ação:		41.373,20
Soma da Unidade:		42.072,42
Total Geral:		42.072,42

Art. 2º - Para fazer face ao Crédito aberto no artigo 1º, utilizar-se-ão os recursos de anulação total e/ou parcial de dotações, de acordo com o previsto no Art. 43, paragrafo 1º, inciso III da Lei 4.320/64, conforme discriminação abaixo:

1101 IMUPRE - INSTITUTO MUNICIPAL DE PREVIDÊNCIA SOCIAL

2101	Manutenção da Assistência a Segurados	
31900500 - 0103000	Outros Benefícios Previdenciários do Servidor ou do Militar	42.072,42
Soma da Ação:		42.072,42
Soma da Unidade:		42.072,42
Total Geral:		42.072,42

Art. 3º - Este decreto entrará em vigor na data de sua publicação, revogadas todas as disposições em contrário.

SÃO FÉLIX DO CORIBE, 01/12/2016

MOACIR PIMENTA MONTENEGRO
PREFEITO Mat.1706



ESTADO DA BAHIA
PREFEITURA MUNICIPAL DE SÃO FÉLIX DO CORIBE

DEZEMBRO/2016

DECRETO 908/2016

Abre CRÉDITO SUPLEMENTAR no valor de 12.385,00
(DOZE MIL E TREZENTOS E OITENTA E CINCO
REAIS) e dá outras providências.

O(A) Prefeito(a) Municipal de SÃO FÉLIX DO CORIBE, ESTADO DA BAHIA, no uso de suas atribuições legais, constitucionais e de acordo com o que lhe confere a Lei Nº 582 / 2015,

DECRETA:

Art. 1º - Fica aberto CRÉDITO SUPLEMENTAR, na importância supra, para reforço das seguintes Dotações:

1001 SERVIÇO AUTÔNOMO DE ÁGUA E ESGOTO		
2201	Manutenção dos Serviços Administrativos	
33903500 - 0150000	Serviços de Consultoria	1.225,00
31900400 - 0150000	Contratação Por Tempo Determinado	10,00
		Soma da Ação: 1.235,00
2202	PASEP	
33904700 - 0150000	Obrigações Tributárias e Contributivas	2.700,00
		Soma da Ação: 2.700,00
2203	SBU - Operação e Manutenção do Sistema de Água	
33903000 - 0150000	Material de Consumo	5.000,00
31900400 - 0150000	Contratação Por Tempo Determinado	3.450,00
		Soma da Ação: 8.450,00
		Soma da Unidade: 12.385,00
		Total Geral: 12.385,00

Art. 2º - Para fazer face ao Crédito aberto no artigo 1º, utilizar-se-ão os recursos de anulação total e/ou parcial de dotações, de acordo com o previsto no Art. 43, paragrafo 1º, inciso III da Lei 4.320/64, conforme discriminação abaixo:

1001 SERVIÇO AUTÔNOMO DE ÁGUA E ESGOTO		
2201	Manutenção dos Serviços Administrativos	
33903000 - 0150000	Material de Consumo	7.000,00
33903300 - 0150000	Passagens e Despesas Com Locomoção	1.225,00
		Soma da Ação: 8.225,00
2203	SBU - Operação e Manutenção do Sistema de Água	
44905200 - 0150000	Equipamentos e Material Permanente	4.160,00
		Soma da Ação: 4.160,00
		Soma da Unidade: 12.385,00
		Total Geral: 12.385,00

Art. 3º - Este decreto entrará em vigor na data de sua publicação, revogadas todas as disposições em contrário.

SÃO FÉLIX DO CORIBE, 01/12/2016

MOACIR PIMENTA MONTENEGRO
PREFEITO Mat.1706



ESTADO DA BAHIA
PREFEITURA MUNICIPAL DE SÃO FÉLIX DO CORIBE

DEZEMBRO/2016

DECRETO 912/2016

Abre CRÉDITO ESPECIAL no valor de 5.885.417,72 (CINCO MILHÕES E OITOCENTOS E OITENTA E CINCO MIL E QUATROCENTOS E DEZESSETE REAIS E SETENTA E DOIS CENTAVOS) e dá outras providências.

O(A) Prefeito(a) Municipal de SÃO FÉLIX DO CORIBE, ESTADO DA BAHIA, no uso de suas atribuições legais, constitucionais e de acordo com o que lhe confere a Lei Nº 609 / 2016,

DECRETA:

Art. 1º - Fica aberto CRÉDITO ESPECIAL, na importância supra, para reforço das seguintes Dotações:

0401 SECRETARIA DE EDUCAÇÃO, CULTURA, ESPORTE E LAZER		
2019	Manutenção do Transporte Escolar -PNATE	
44905200 - 0195000	Equipamentos e Material Permanente	3.550.270,00
		Soma da Ação: 3.550.270,00
		Soma da Unidade: 3.550.270,00
0402 FUNDO MUNICIPAL DE EDUCAÇÃO		
1021	Const., Recuper. e Ampliação de Escolas - FUNDEB 40%	
44905100 - 0195000	Obras e Instalações	2.335.147,72
		Soma da Ação: 2.335.147,72
		Soma da Unidade: 2.335.147,72
		Total Geral: 5.885.417,72

Art. 2º - Para fazer face ao Crédito aberto no artigo 1º, utilizar-se-ão os recursos provenientes de Excesso de Arrecadação, na forma estabelecida no Art. 43, paragrafo 1º, inciso II da Lei 4.320/64, conforme discriminação abaixo:

EXCESSO DE ARRECADAÇÃO		
0195000	Ação Judicial FUNDEF - Precatórios	5.885.417,72
		Total Geral: 5.885.417,72

Art. 3º - Este decreto entrará em vigor na data de sua publicação, revogadas todas as disposições em contrário.

SÃO FÉLIX DO CORIBE, 01/12/2016

MOACIR PIMENTA MONTENEGRO
PREFEITO Mat.1706



RGF - RELATÓRIOS DE GESTÃO FISCAL



ESTADO DA BAHIA
PREFEITURA MUNICIPAL DE SÃO FÉLIX DO CORIBE
Demonstrativo da Despesa com Pessoal

RGF - ANEXO I (LRF, art. 55, inciso I, alínea 'a')

SETEMBRO-DEZEMBRO/2016

DESPESA COM PESSOAL	DESPESAS EXECUTADAS (Últimos 12 Meses)	
	LIQUIDADAS	RESTOS A PAGAR NÃO PROCESSADOS
DESPESA BRUTA COM PESSOAL (I)	16.829.835,77	0,00
Pessoal Ativo	14.298.491,89	0,00
Pessoal Inativo e Pensionistas	732.990,95	0,00
Outras despesas de pessoal decorrentes de contratos de terceirização (§ 1º do art. 18 da LRF)	1.798.352,93	0,00
DESPESAS NÃO COMPUTADAS (§ 1º do art. 19 da LRF) (II)	783.310,72	0,00
Indenizações por Demissão e Incentivos à Demissão Voluntária	0,00	0,00
Decorrentes de Decisão Judicial	49.492,37	0,00
Despesas de Exercícios Anteriores	827,40	0,00
Inativos e Pensionistas com Recursos Vinculados	732.990,95	0,00
DESPESA LÍQUIDA COM PESSOAL (III) = (I - II)	16.046.525,05	0,00
DESPESA TOTAL COM PESSOAL - DTP (IV) = (III a + III b)	16.046.525,05	
APURAÇÃO DO CUMPRIMENTO DO LIMITE LEGAL		
	VALOR	
RECEITA CORRENTE LÍQUIDA - RCL (V)	43.818.179,21	
% da DESPESA TOTAL COM PESSOAL - DTP sobre a RCL (V) = (IV/V) * 100	36,62	
LIMITE MÁXIMO (incisos I, II e III, art. 20 da LRF) - 54,00 %	23.661.816,77	
LIMITE PRUDENCIAL (parágrafo único, art. 22 da LRF) - 51,30 %	22.478.725,93	

Nota: Durante o exercício, somente as despesas liquidadas são consideradas executadas. No encerramento do exercício, as despesas não liquidadas inscritas em restos a pagar não processados são também consideradas executadas. Dessa forma, para maior transparência, as despesas executadas estão segregadas em:

- a) Despesas liquidadas, consideradas aquelas em que houve a entrega do material ou serviço, nos termos do art. 63 da Lei 4.320/64;
- b) Despesas empenhadas mas não liquidadas, inscritas em Restos a Pagar não processados, consideradas liquidadas no encerramento do exercício, por força do art.35, inciso II da Lei 4.320/64.

MOACIR PIMENTA MONTENEGRO
PREFEITO Mat.1706

ALMIR RODRIGUES DE SOUZA
CONTADOR(A) CRC.014502/0-2/BA

HAMILTON DA ROCHA RIBAS
SECRETÁRIO DE ADM. E FINANÇAS
Mat.1707



ESTADO DA BAHIA

RGF - ANEXO 2 (LRF, art. 55, inciso I, alínea

PREFEITURA MUNICIPAL DE SÃO FÉLIX DO CORIBE

DEMONSTRATIVO DA DÍVIDA CONSOLIDADA LÍQUIDA - ESTADOS, DISTRITO FEDERAL E MUNICÍPIOS

SETEMBRO-DEZEMBRO/2016

DÍVIDA CONSOLIDADA	SALDO DO EXERCÍCIO ANTERIOR	SALDO DO EXERCÍCIO DE SETEMBRO-DEZEMBRO/2016		
		Até o 1º Quadrimestre	Até o 2º Quadrimestre	Até o 3º Quadrimestre
DÍVIDA CONSOLIDADA - DC (I)	3.967.962,21	3.454.714,61	3.454.714,61	3.454.813,53
Dívida Mobiliária	0,00	0,00	0,00	0,00
Dívida Contratual	3.697.169,49	3.338.078,93	3.338.078,93	3.338.078,93
Interna	3.697.169,49	3.338.078,93	3.338.078,93	3.338.078,93
Externa	0,00	0,00	0,00	0,00
Precatórios posteriores a 05/05/2000 (inclusive) - Vencidos e não pagos	270.792,72	116.635,68	116.635,68	116.734,60
Outras Dívidas	0,00	0,00	0,00	0,00
DEDUÇÕES (II)*	16.039.909,91	35.154.977,65	35.405.476,03	35.153.992,42
Disponibilidade de Caixa Bruta	13.060.591,12	20.316.315,19	20.662.798,82	20.564.643,78
Demais Haveres Financeiros	1.341.630,43	14.473.207,51	14.383.422,26	14.269.595,50
(-) Restos a Pagar Processados (Exceto Precatórios)	1.637.688,36	365.454,95	359.254,95	319.753,14
DÍVIDA CONSOLIDADA LÍQUIDA (DCL) (III) = (I - II)	-12.071.947,70	-31.700.263,04	-31.950.761,42	-31.699.178,89
RECEITA CORRENTE LÍQUIDA	0,00	33.288.770,21	34.540.494,62	43.818.179,21
% da DC sobre a RCL (I/RCL)	0,00	10,37	10,00	7,88
% da DCL sobre a RCL (III/RCL)	0,00	-95,22	-92,50	-72,34
LIMITE DEFINIDO POR RESOLUÇÃO DO SENADO FEDERAL - <%>	0,00	0,00	0,00	0,00
LIMITE DE ALERTA (inciso III do § 1º do art. 59 da LRF) - <%>	0,00	0,00	0,00	0,00

DETALHAMENTO DA DÍVIDA CONTRATUAL	SALDO DO EXERCÍCIO ANTERIOR	SALDO DO EXERCÍCIO DE SETEMBRO-DEZEMBRO/2016		
		Até o 1º Quadrimestre	Até o 2º Quadrimestre	Até o 3º Quadrimestre
DÍVIDA CONTRATUAL (IV = V + VI + VII + VIII)	3.697.169,49	3.338.078,93	3.338.078,93	3.338.078,93
DÍVIDA DE PPP (V)	0,00	0,00	0,00	0,00
PARCELAMENTO DE DÍVIDAS (VI)	3.697.169,49	3.338.078,93	3.338.078,93	3.338.078,93
De Tributos	0,00	0,00	0,00	0,00
De Contribuições Sociais	3.697.169,49	3.353.467,24	3.353.467,24	3.353.467,24
Previdenciárias	3.697.169,49	3.353.467,24	3.353.467,24	3.353.467,24
Demais Contribuições Sociais	0,00	0,00	0,00	0,00
Do FGTS	0,00	-15.388,31	-15.388,31	-15.388,31
Com Instituição Não Financeira	0,00	0,00	0,00	0,00
DÍVIDA COM INSTITUIÇÃO FINANCEIRA (VII)	0,00	0,00	0,00	0,00
Interna	0,00	0,00	0,00	0,00



Externa	0,00	0,00	0,00	0,00
DEMAIS DÍVIDAS CONTRATUAIS (VIII)	0,00	0,00	0,00	0,00

OUTROS VALORES NÃO INTEGRANTES DA DC	SALDO DO EXERCÍCIO ANTERIOR	SALDO DO EXERCÍCIO DE SETEMBRO-DEZEMBRO/2016		
		Até o 1º Quadrimestre	Até o 2º Quadrimestre	Até o 3º Quadrimestre
PRECATÓRIOS ANTERIORES A 05/05/2000	0,00	0,00	0,00	0,00
PRECATÓRIOS POSTERIORES A 05/05/2000	270.792,72	116.635,68	116.635,68	116.734,60
INSUFICIÊNCIA FINANCEIRA	0,00	0,00	0,00	0,00
DEPÓSITOS	368.603,61	680.455,32	745.598,45	804.972,11
RP NÃO-PROCESSADOS DE EXERCÍCIOS ANTERIORES	0,00	3.990,00	3.990,00	3.990,00
ANTECIPAÇÕES DE RECEITA ORÇAMENTÁRIA – ARO	0,00	3.990,00	3.990,00	3.990,00

DÍVIDA CONSOLIDADA PREVIDENCIÁRIA	SALDO DO EXERCÍCIO ANTERIOR	SALDO DO EXERCÍCIO DE SETEMBRO-DEZEMBRO/2016		
		Até o 1º Quadrimestre	Até o 2º Quadrimestre	Até o 3º Quadrimestre
DÍVIDA CONSOLIDADA PREVIDENCIÁRIA (IX)	10.852.159,93	10.852.159,93	10.852.159,93	13.281.905,96
Passivo Atuarial	10.852.159,93	10.852.159,93	10.852.159,93	13.281.905,96
Demais Dívidas	0,00	0,00	0,00	0,00
DEDUÇÕES (X)¹	10.840.457,76	11.711.440,09	12.233.102,00	12.487.045,24
Disponibilidade de Caixa Bruta	10.840.457,76	11.711.440,09	12.233.102,00	12.487.045,24
Investimentos	0,00	0,00	0,00	0,00
Demais Haveres Financeiros	0,00	0,00	0,00	0,00
(-) Restos a Pagar Processados	0,00	0,00	0,00	0,00
OBRIGAÇÕES NÃO INTEGRANTES DA DC:	0,00	0,00	0,00	265,76
DÍVIDA CONSOLIDADA LÍQUIDA PREVIDENCIÁRIA (XI) = (IX - X)	11.702,17	-859.280,16	-1.380.942,07	794.860,72

MOACIR PIMENTA MONTENEGRO
PREFEITO Mat.1706

ALMIR RODRIGUES DE SOUZA
CONTADOR(A) CRC.014502/0-2/BA

HAMILTON DA ROCHA RIBAS
SECRETÁRIO DE ADM. E FINANÇAS Mat.1707



ESTADO DA BAHIA

PREFEITURA MUNICIPAL DE SÃO FÉLIX DO CORIBE
Demonstrativo das Garantias e Contragarantias de Valores

RGF - ANEXO 3 (LRF, art. 55, inciso I, alínea 'c' e art. 40, § 1º)

SETEMBRO-DEZEMBRO/2016

R\$ 1,00

GARANTIAS CONCEDIDAS	SALDO DO EXERCÍCIO ANTERIOR	SALDOS DO EXERCÍCIO		
		Até o 1º Quadrimestre	Até o 2º Quadrimestre	Até o 3º Quadrimestre
EXTERNAS (I)	0,00	0,00	0,00	0,00
Aval ou fiança em operações de crédito	0,00	0,00	0,00	0,00
Outras garantias nos Termos da LRF	0,00	0,00	0,00	0,00
INTERNAS (II)	0,00	0,00	0,00	0,00
Aval ou fiança em operações de crédito	0,00	0,00	0,00	0,00
Outras garantias nos Termos da LRF	0,00	0,00	0,00	0,00
TOTAL GARANTIAS CONCEDIDAS (III) = (I + II)	0,00	0,00	0,00	0,00
RECEITA CORRENTE LÍQUIDA - RCL (IV)	0,00	0,00	0,00	0,00
% do TOTAL DAS GARANTIAS sobre a RCL	0,00	0,00	0,00	0,00
LIMITE DEFINIDO POR RESOLUÇÃO DO SENADO FEDERAL - <22% >	0,00	0,00	0,00	0,00
LIMITE DE ALERTA (inciso III do §1º do art. 59 da LRF) - <19,80% >	0,00	0,00	0,00	0,00

CONTRAGARANTIAS RECEBIDAS	SALDO DO EXERCÍCIO ANTERIOR	SALDOS DO EXERCÍCIO		
		Até o 1º Quadrimestre	Até o 2º Quadrimestre	Até o 3º Quadrimestre
INTERNAS (V)	0,00	0,00	0,00	0,00
MEDIDAS CORRETIVAS:	0,00	0,00	0,00	0,00
TOTAL CONTRAGARANTIAS RECEBIDAS (VII) = (V + VI)	0,00	0,00	0,00	0,00
Aval ou fiança em operações de crédito	0,00	0,00	0,00	0,00
Outras garantias nos Termos da LRF	0,00	0,00	0,00	0,00
EXTERNAS (VI)	0,00	0,00	0,00	0,00

MOACIR PIMENTA MONTENEGRO
PREFEITO Mat.1706

ALMIR RODRIGUES DE SOUZA
CONTADOR(A) CRC.014502/O-2/BA

HAMILTON DA ROCHA RIBAS
SECRETÁRIO DE ADM. E FINANÇAS Mat.1707



ESTADO DA BAHIA
PREFEITURA MUNICIPAL DE SÃO FÉLIX DO CORIBE
Demonstrativo das Operações de Crédito

RGF - ANEXO 4 (LRF, art. 55, inciso I, alínea

SETEMBRO-DEZEMBRO/2016

OPERAÇÕES DE CRÉDITO	VALOR REALIZADO	
	No quadrimestre de referência	Até o quadrimestre de referência (a)
SUJEITAS AO LIMITE PARA FINS DE CONTRATAÇÃO (I)	0,00	0,00
Mobiliária	0,00	0,00
Interna	0,00	0,00
Externa	0,00	0,00
Contratual	0,00	0,00
Interna	0,00	0,00
Abertura de Crédito	0,00	0,00
Aquisição Financiada de Bens e Arrendamento Mercantil Financeiro	0,00	0,00
Derivadas de PPP	0,00	0,00
Demais Aquisições Financiadas	0,00	0,00
Antecipação de Receita	0,00	0,00
Pela Venda a Termo de Bens e Serviços	0,00	0,00
Demais Antecipações de Receita	0,00	0,00
Assunção, Reconhecimento e Confissão de Dívidas (LRF, art. 29, § 1º)	0,00	0,00
Outras Operações de Crédito	0,00	0,00
Externa	0,00	0,00
NÃO SUJEITAS AO LIMITE PARA FINS DE CONTRATAÇÃO (II)	343.702,25	343.702,25
Parcelamentos de Dívidas	343.702,25	343.702,25
De Tributos	0,00	0,00
De Contribuições Sociais	0,00	0,00
Previdenciárias	343.702,25	343.702,25
Demais Contribuições Sociais	0,00	0,00
Do FGTS	0,00	0,00
Melhoria da Administração de Receitas e da Gestão Fiscal, Financeira e Patrimonial	0,00	0,00
Programa de Iluminação Pública – RELUZ	0,00	0,00
Outras Operações de Crédito Não Sujeitas ao Limite	0,00	0,00

APURAÇÃO DO CUMPRIMENTO DOS LIMITES	VALOR	% SOBRE A RCL
RECEITA CORRENTE LÍQUIDA – RCL	43.818.179,21	0,00
OPERAÇÕES VEDADAS (III)	0,00	0,00
TOTAL CONSIDERADO PARA FINS DA APURAÇÃO DO CUMPRIMENTO DO LIMITE (IV) = (Ia + III)	0,00	0,00
LIMITE GERAL DEFINIDO POR RESOLUÇÃO DO SENADO FEDERAL PARA AS OPERAÇÕES DE CRÉDITO INTERNAS E EXTERNAS	0,00	0,00
LIMITE DE ALERTA (inciso III do §1º do art. 59 da LRF) - <%>	0,00	0,00
OPERAÇÕES DE CRÉDITO POR ANTECIPAÇÃO DA RECEITA ORÇAMENTÁRIA	0,00	0,00
LIMITE DEFINIDO POR RESOLUÇÃO DO SENADO FEDERAL PARA AS OPERAÇÕES DE CRÉDITO POR ANTECIPAÇÃO DA RECEITA ORÇAMENTÁRIA	0,00	0,00
TOTAL CONSIDERADO PARA CONTRATAÇÃO DE NOVAS OPERAÇÕES DE CRÉDITO (V) = (IV + IIa)	0,00	0,00

MOACIR PIMENTA MONTENEGRO
PREFEITO Mat.1706

ALMIR RODRIGUES DE SOUZA
CONTADOR(A) CRC.014502/0-2/BA

HAMILTON DA ROCHA RIBAS
SECRETÁRIO DE ADM. E FINANÇAS Mat.1707



MUNICÍPIO DE SÃO FÉLIX DO CORIBE - PODER EXECUTIVO
RELATÓRIO DE GESTÃO FISCAL
DEMONSTRATIVO DA DISPONIBILIDADE DE CAIXA
ORÇAMENTOS FISCAL E DA SEGURIDADE SOCIAL
3º Quadrimestre - 2016 (Setembro-Dezembro-2016)


RGF – ANEXO V (LRF, art. 55, Inciso III, alínea "a")

R\$ 1,00

DESTINAÇÃO DE RECURSOS	DISPONIBILIDADE DE CAIXA BRUTA (a)	OBRIGAÇÕES FINANCEIRAS (b)	DISPONIBILIDADE DE CAIXA LÍQUIDA (c) = (a - b)
Receitas de Impostos e Transf. de Impostos - Educação - 25%	1.540,31	49.558,72	(48.018,41)
Receitas de Impostos e Transf. de Impostos - Saúde - 15%	119.888,98	168.282,43	(48.393,45)
Contribuição ao Programa Ensino Fundamental - Salário Educação	0,24		0,24
FCBA - Fundo de Cultura do Estado da Bahia	499,65		499,65
Transferências de Recursos do Sistema Único de Saúde - SUS	464.814,83	55.366,63	409.448,20
Transferências de Recursos do FNDE	138.512,21		138.512,21
Contribuição de Intervenção do Domínio Econômico - CIDE	458,46		458,46
Transferências FUNDEB (Remuneração dos profissionais - 60%/(Outras despesas - 40%))	156.256,75		156.256,75
Transferências de Convênios - Educação	46.260,91		46.260,91
Transferências de Convênios - Saúde	100.458,33		100.458,33
Transferências de Convênios - Outros (não relacionados à educação/saúde)	77.021,92		77.021,92
Fundo Estadual de Assistencial Social - FEAS	5.417,13		5.417,13
Transferências de Recursos do FNAS	151.979,48		151.979,48
Transferências do Fundo de Investimento Econômico Social - FIES	367,88	-	367,88
Royalties/Fundo Esp. do Petróleo/Comp. Financ. Expl. de Rec. Minerais	9.160,25	-	9.160,25
Alienação de Bens	-	-	-
Ação Judicial Fundef - Precatórios	5.885.417,72	2.643.030,00	3.242.387,72
TOTAL DOS RECURSOS VINCULADOS (I)	7.158.055,05	2.916.237,78	4.241.817,27
Recursos Ordinários	489.811,61	71.810,74	418.000,87
Receitas Diretamente Arrecadada por Autarquia	429.731,88	407,36	429.324,52
TOTAL DOS RECURSOS NÃO VINCULADOS (II)	919.543,49	72.218,10	847.325,39
TOTAL (III) = (I + II)	8.077.598,54	2.988.455,88	5.089.142,66
REGIME PRÓPRIO DE PREVIDÊNCIA DOS SERVIDORES*	12.487.045,24	-	12.487.045,24


MOACIR PIMENTA MONTENEGRO
PREFEITO Mat.1706


ALMIR RODRIGUES DE SOUZA
CONTADOR(A) CRC.014502/0-2/BA


HAMILTON DA ROCHA RIBAS
SECRETÁRIO DE ADM. E FINANÇAS Mat.1707

Fonte: Contabilis - Gestão Pública/3Tecnos Tecnologia

Nota: ¹A disponibilidade de caixa do RPPS está comprometida com o Passivo Atuarial.



MUNICÍPIO DE SÃO FÉLIX DO CORIBE - PODER EXECUTIVO
RELATÓRIO DE GESTÃO FISCAL
DEMONSTRATIVO DOS RESTOS A PAGAR
ORÇAMENTOS FISCAL E DA SEGURIDADE SOCIAL
3º Quadrimestre - 2016 (Setembro-Dezembro-2016)

RGF - ANEXO VI (LRF, art. 55, inciso III, alínea "b")

R\$ 1,00

DESTINAÇÃO DE RECURSOS	RESTOS A PAGAR				DISPONIBILIDADE DE CAIXA LÍQUIDA (ANTES DA INScrição EM RESTOS A PAGAR NÃO PROCESSADOS DO EXERCÍCIO)	EMPENHOS NÃO LIQUIDADOS (NÃO CANCELADOS POR INSUFICIÊNCIA FINANCEIRA)
	Liquidados e Não Pagos		Empenhados e Não Liquidados			
	De Exercícios Anteriores	Do Exercício	De Exercícios Anteriores	Do Exercício		
Receitas de Impostos e Transf. de Impostos - Educação - 25%	43.443,67	0.115,05			(48.018,41)	
Receitas de Impostos e Transf. de Impostos - Saúde - 15%	168.282,43	168.335,91			(48.393,45)	
Contribuição ao Programa Ensino Fundamental - Salário Educação					0,24	
FCBA - Fundo de Cultura do Estado da Bahia					499,65	
Transferências de Recursos do Sistema Único de Saúde - SUS	55.366,63	18.763,37			409.448,20	
Transferências de Recursos do FNDE					138.512,21	
Contribuição de Intervenção do Domínio Econômico - CIDE					658,24	
Transferências FUNDEB (Remuneração dos profissionais - 60%/(Outras despesas - 40%))		14.025,97			156.256,75	
Transferências de Convênios - Educação					46.260,91	
Transferências de Convênios - Saúde					100.458,33	
Transferências de Convênios - Outros (não relacionados à educação/saúde)		34.985,00			77.021,92	
Fundo Estadual de Assistencial Social - FEAS					5.417,13	
Transferências de Recursos do FNAS					151.979,48	
Transferências do Fundo de Investimento Econômico Social - FIES					367,88	
Royalties/Fundo Esp. do Petróleo/Comp. Financ. Expl. de Rec. Minerais					9.160,25	
Alienação de Bens					-	
Ação Judicial Fundef - Precatórios		2.643.030,00		2.800.331,16	3.242.387,72	
TOTAL DOS RECURSOS VINCULADOS (I)	267.692,73	2.885.255,36			4.242.817,65	
Recursos Ordinários	35.161,55	38.649,19			418.800,87	
Recursos Diretamente Arrecadados Adm. Indireta		407,36			429.324,53	
TOTAL DOS RECURSOS NÃO VINCULADOS (II)	35.161,55	37.056,55			847.325,39	
TOTAL (III) = (I + II)	302.254,28	2.922.311,91			5.089.342,44	
REGIME PRÓPRIO DE PREVIDÊNCIA DOS SERVIDORES¹					12.487.645,24	


MOACIR F. MOTA
PREFEITO Mat.1708


ALMIR RODRIGUES DE SOUZA
CONTADOR(A) CRC.0.14602JO-2/BA


HAMILTON DA ROCHA RIBAS
SECRETÁRIO DE ADM. E
FINANÇAS Mat.1707

Fonte: Contábil - Gestão Pública/Sistemas Tecnologia


Nota: ¹ A disponibilidade de caixa do RPPS está comprometida com o Passivo Atuarial.




MUNICÍPIO DE SÃO FÉLIX DO CORIBE - PODER EXECUTIVO
RELATÓRIO DE GESTÃO FISCAL
DEMONSTRATIVO SIMPLIFICADO DO RELATÓRIO DE GESTÃO FISCAL
ORÇAMENTOS FISCAL E DA SEGURIDADE SOCIAL
3º Quadrimestre - 2016 (Setembro-Dezembro-2016)

LRF, art. 48 - Anexo VII R\$ 1,00

DESPESA COM PESSOAL	VALOR	% SOBRE A RCL
Despesa Total com Pessoal - DTP	16.771.668,57	50,38%
Limite Máximo (incisos I, II e III, art. 20 da LRF) - 54,0%	17.975.935,91	54,00%
Limite Prudencial (parágrafo único, art. 22 da LRF) - 51,3%	17.077.139,12	51,30%
DÍVIDA CONSOLIDADA	VALOR	% SOBRE A RCL
Dívida Consolidada Líquida	3.464.813,53	7,88%
Limite Definido por Resolução do Senado Federal	-	0,00%
GARANTIAS DE VALORES	VALOR	% SOBRE A RCL
Total das Garantias Concedidas	-	0,00%
Limite Definido por Resolução do Senado Federal	-	0,00%
OPERAÇÕES DE CRÉDITO	VALOR	% SOBRE A RCL
Operações de Crédito Internas e Externas	-	0,00%
Operações de Crédito por Antecipação da Receita	-	0,00%
Limite Definido pelo Senado Federal para Operações de Crédito Externas e Internas	-	0,00%
Limite Definido pelo Senado Federal para Operações de Crédito por Antecipação da Receita	-	0,00%
RESTOS A PAGAR	INSCRIÇÃO EM RESTOS A PAGAR NÃO PROCESSADOS DO EXERCÍCIO	DISPONIBILIDADE DE CAIXA LÍQUIDA (ANTES DA INSCRIÇÃO EM RESTOS A PAGAR NÃO PROCESSADOS DO EXERCÍCIO)
Valor Total	-	-


MOACIR PIMENTA MONTENEGRO
PREFEITO Mat.1706


ALMIR RODRIGUES DE SOUZA
CONTADOR(A) CRC.014502/O-2/BA


HAMILTON DA ROCHA RIBAS
SECRETÁRIO DE ADM. E
FINANÇAS Mat.1707

Fonte: Contabilis - Gestão Pública/3Teonos Tecnologia



RREO - RELATÓRIOS RESUMIDOS DA EXECUÇÃO ORÇAMENTÁRIA



ESTADO DA BAHIA
PREFEITURA MUNICIPAL DE SÃO FÉLIX DO CORIBE
Balço Orçamentário

RREO - Anexo I (LRF, Art. 52, inciso I, alíneas "a" e "b" do inciso II e §1º)

NOVEMBRO-DEZEMBRO/2016

R\$ 1,00

RECEITAS	PREVISÃO INICIAL	PREVISÃO ATUALIZADA (a)	RECEITAS REALIZADAS				SALDO A REALIZAR (a-c)
			No Bimestre (b)	% (b/a)	Até o Bimestre (c)	% (c/a)	
RECEITAS (EXCETO INTRA-ORÇAMENTÁRIAS) (I)	40.664.881,00	40.664.881,00	15.321.330,99	37,68	45.474.557,79	111,83	-4.809.676,79
RECEITAS CORRENTES	36.265.735,11	36.265.735,11	15.321.330,99	42,25	44.283.383,03	122,11	-8.017.647,92
RECEITA TRIBUTÁRIA	1.668.404,06	1.668.404,06	696.044,83	41,72	2.265.349,00	135,78	-596.944,94
IMPOSTOS	1.550.589,60	1.550.589,60	677.108,49	43,67	2.148.175,20	138,54	-597.585,60
TAXAS	117.814,46	117.814,46	18.936,34	16,07	117.173,80	99,46	640,66
RECEITAS DE CONTRIBUIÇÕES	1.018.915,00	1.018.915,00	61.865,50	6,07	745.595,63	73,18	273.319,37
CONTRIBUIÇÕES SOCIAIS	784.675,00	784.675,00	24.393,99	3,11	465.203,82	59,29	319.471,18
Contribuição Para O Custeio do Serviço de Iluminação Pública	234.240,00	234.240,00	37.471,51	16,00	280.391,81	119,70	-46.151,81
RECEITA PATRIMONIAL	974.136,68	974.136,68	283.334,64	29,09	1.743.175,67	178,95	-769.038,99
RECEITAS IMOBILIÁRIAS	1.323,00	1.323,00	200,00	15,12	1.200,00	90,70	123,00
RECEITAS DE VALORES MOBILIÁRIOS	972.813,68	972.813,68	283.134,64	29,10	1.741.975,67	179,07	-769.161,99
RECEITA DE SERVIÇOS	1.864.719,00	1.864.719,00	418.400,19	22,44	2.247.675,12	120,54	-382.956,12
TRANSFERÊNCIAS CORRENTES	30.513.309,13	30.513.309,13	13.791.786,08	45,20	37.027.302,41	121,35	-6.513.993,28
TRANSFERÊNCIAS INTERGOVERNAMENTAIS	29.819.646,79	29.819.646,79	13.791.786,08	46,25	36.997.302,41	124,07	-7.177.655,62
TRANSFERÊNCIAS DE CONVÊNIO	693.662,34	693.662,34	0,00	0,00	30.000,00	4,32	663.662,34
OUTRAS RECEITAS CORRENTES	226.251,24	226.251,24	69.899,75	30,89	254.285,20	112,39	-28.033,96
MULTAS E JUROS DE MORA	63.456,29	63.456,29	56.797,53	89,51	109.319,61	172,28	-45.863,32
INDENIZAÇÕES E RESTITUIÇÕES	1.684,13	1.684,13	1,00	0,06	6.218,58	369,25	-4.534,45
RECEITA DA DÍVIDA ATIVA	156.889,58	156.889,58	12.978,57	8,27	137.486,86	87,63	19.402,72
Receitas Diversas	4.221,24	4.221,24	122,65	2,91	1.260,15	29,85	2.961,09
RECEITAS DE CAPITAL	4.399.145,89	4.399.145,89	0,00	0,00	1.191.174,76	27,08	3.207.971,13
ALIENAÇÃO DE BENS	11.729,02	11.729,02	0,00	0,00	0,00	0,00	11.729,02
Alienação de Bens Móveis	11.729,02	11.729,02	0,00	0,00	0,00	0,00	11.729,02
TRANSFERÊNCIAS DE CAPITAL	4.387.416,87	4.387.416,87	0,00	0,00	1.191.174,76	27,15	3.196.242,11
TRANSFERÊNCIAS INTERGOVERNAMENTAIS	263.284,31	263.284,31	0,00	0,00	468.329,30	177,88	-205.044,99
TRANSFERÊNCIAS DE CONVÊNIO	4.124.132,56	4.124.132,56	0,00	0,00	722.845,46	17,53	3.401.287,10
RECEITAS (INTRA-ORÇAMENTÁRIAS) (II)	894.119,00	894.119,00	83.225,00	9,31	613.760,84	68,64	280.358,16
RECEITAS CORRENTES INTRAORÇAMENTÁRIAS	894.119,00	894.119,00	83.225,00	9,31	613.760,84	68,64	280.358,16
RECEITA DE CONTRIBUIÇÃO	872.000,00	872.000,00	29.946,51	3,43	536.413,39	61,52	335.586,61
CONTRIBUIÇÕES SOCIAIS	872.000,00	872.000,00	29.946,51	3,43	536.413,39	61,52	335.586,61
RECEITA INTRA-ORÇAMENTÁRIA CORRENTE	22.119,00	22.119,00	5.905,03	26,70	29.872,97	135,06	-7.753,97



OUTRAS RECEITAS CORRENTES	0,00	0,00	47.373,46	0,00	47.474,48	0,00	-47.474,48
SUBTOTAL DAS RECEITAS (III) = (I + II)	41.559.000,00	41.559.000,00	15.404.555,99	37,07	46.088.318,63	110,90	-4.529.318,63
OPERAÇÕES DE CRÉDITO / REFINANCIAMENTO (IV)	-	-	-	-	-	-	0
Operações de Crédito Internas	-	-	-	-	-	0,00	0
Mobiliária	-	-	-	-	-	-	0
Contratual	-	-	-	-	-	-	0
Operações de Crédito Externas	-	-	-	-	-	0,00	0
Mobiliária	-	-	-	-	-	-	0
Contratual	-	-	-	-	-	-	0
SUBTOTAL COM REFINANCIAMENTO (V) = (III + IV)	41.559.000,00	41.559.000,00	15.404.555,99	37,07	46.088.318,63	110,90	-4.529.318,63
DÉFICIT (VI)	-	-	-	-	-	-	0
TOTAL (VI) = (V + VI)	41.559.000,00	41.559.000,00	15.404.555,99	37,07	46.088.318,63		-4.529.318,63
SALDOS DE EXERCÍCIOS ANTERIORES (UTILIZADOS PARA CRÉDITOS ADICIONAIS)						219.000,00	0
Superávit Financeiro						219.000,00	0
Reabertura de Créditos Adicionais							0

DESPESAS	DOTAÇÃO INICIAL (d)	DOTAÇÃO ATUALIZADA (e)	DESPESAS EMPENHADAS		SALDO A EMPENHAR (g) = (e-f)	DESPESAS LIQUIDADAS		SALDO A LIQUIDAR (i) = (e-h)	DESPESAS PAGAS ATÉ O BIMESTRE (j)	INSCRITAS RP NÃO PROCESSADOS (k)
			No Bimestre	Até o Bimestre (f)		No Bimestre	Até o Bimestre (h)			
DESPESAS (EXCETO INTRA-ORÇAMENTÁRIAS) (VIII)	40.654.238,23	47.249.415,18	10.356.974,98	43.245.655,44	4.003.759,74	12.808.564,37	40.445.324,28	6.804.090,90		37.523.012,43
DESPESAS CORRENTES	30.637.623,33	33.371.375,48	3.028.598,91	31.817.727,06	1.553.648,42	7.375.061,94	31.817.727,06	1.553.648,42		31.580.595,21
PESSOAL E ENCARGOS SOCIAIS	16.883.804,81	17.048.555,00	1.573.707,62	16.531.798,98	516.756,02	3.107.915,76	16.531.798,98	516.756,02		16.345.356,22
JUROS E ENCARGOS DA DÍVIDA	2.570,60	2.570,60	0,00	0,00	2.570,60	0,00	0,00	2.570,60		0,00
OUTRAS DESPESAS CORRENTES	13.751.247,92	16.320.249,88	1.454.891,29	15.285.928,08	1.034.321,80	4.267.146,18	15.285.928,08	1.034.321,80		15.235.238,99
DESPESAS DE CAPITAL	7.107.288,28	12.148.380,66	7.328.376,07	11.427.928,38	720.452,28	5.433.502,43	8.627.597,22	3.520.783,44		5.942.417,22
INVESTIMENTOS	6.583.788,28	11.620.252,24	7.342.789,76	10.900.702,67	719.549,57	5.354.640,95	8.100.371,51	3.519.880,73		5.415.191,51
INVERSÕES FINANCEIRAS	1.500,00	500,00	0,00	0,00	500,00	0,00	0,00	500,00		0,00
AMORTIZAÇÃO DA DÍVIDA	522.000,00	527.628,42	-14.413,69	527.225,71	402,71	78.861,48	527.225,71	402,71		527.225,71
RESERVA DE CONTINGÊNCIA	2.909.326,62	1.729.659,04	0,00	0,00	1.729.659,04	0,00	0,00	1.729.659,04		0,00
RESERVA DE CONTINGÊNCIA	2.909.326,62	1.729.659,04	0,00	0,00	1.729.659,04	0,00	0,00	1.729.659,04		0,00
DESPESAS (INTRA-ORÇAMENTÁRIAS) (IX)	904.761,77	414.002,54	-121.084,23	383.115,77	30.886,77	11.058,59	383.115,77	30.886,77		383.115,77
DESPESAS CORRENTES	904.761,77	414.002,54	-121.084,23	383.115,77	30.886,77	11.058,59	383.115,77	30.886,77		383.115,77
PESSOAL E ENCARGOS SOCIAIS	884.000,00	411.840,77	-116.884,23	383.115,77	28.725,00	11.058,59	383.115,77	28.725,00		383.115,77
OUTRAS DESPESAS CORRENTES	20.761,77	2.161,77	-4.200,00	0,00	2.161,77	0,00	0,00	2.161,77		0,00
SUBTOTAL DAS DESPESAS (X) = (VIII + IX)	41.559.000,00	47.663.417,72	10.235.890,75	43.628.771,21	4.034.646,51	12.819.622,96	40.828.440,05	6.834.977,67		37.906.128,20
AMORTIZAÇÃO DA DÍV. / REFINANCIAMENTO (XI)	-	-	-	-	-	-	-	-		-
Amortização da Dívida Interna	-	-	-	-	-	-	-	-		-
Dívida Mobiliária	-	-	-	-	-	-	-	-		-
Outras Dívidas	-	-	-	-	-	-	-	-		-
Amortização da Dívida Externa	-	-	-	-	-	-	-	-		-
Dívida Mobiliária	-	-	-	-	-	-	-	-		-
Outras Dívidas	-	-	-	-	-	-	-	-		-
SUBTOTAL C/ REFINANCIAMENTO (XII) = (X + XI)	41.559.000,00	47.663.417,72	10.235.890,75	43.628.771,21	4.034.646,51	12.819.622,96	40.828.440,05	6.834.977,67		37.906.128,20
SUPERÁVIT (XIII)							2.459.547,42	-		
TOTAL (XIV) = (XII + XIII)	41.559.000,00	47.663.417,72	10.235.890,75	43.628.771,21	4.034.646,51	12.819.622,96	46.088.318,63	6.834.977,67		37.906.128,20



MOACIR PIMENTA MONTENEGRO
PREFEITO Mat.1706

ALMIR RODRIGUES DE SOUZA
CONTADOR(A) CRC.014502/0-2/BA

HAMILTON DA ROCHA RIBAS
SECRETÁRIO DE ADM. E FINANÇAS Mat.1707



ESTADO DA BAHIA

PREFEITURA MUNICIPAL DE SÃO FÉLIX DO CORIBE

Demonstrativo da Execução das despesas por Função/SubFunção

RREO – Anexo II (LRF, Art. 52, inciso II, alínea “c”)

NOVEMBRO-DEZEMBRO/2016

R\$ 1,00

Função/SubFunção	DOTAÇÃO INICIAL	DOTAÇÃO ATUALIZADA (a)	DESPESAS EMPENHADAS			SALDO A EMPENHAR (c) = (a-b)	DESPESAS LIQUIDADAS			SALDO A LIQUIDAR (e) = (a-d)	INSCRITAS RP NÃO PROCESSADOS (f)
			No Bimestre	Até Bimestre (b)	% (b) / t (b)		No Bimestre	Até Bimestre (d)	% (d) / t (d)		
DESPESAS (EXCETO INTRA-ORÇAMENTÁRIAS) (I)	40.654.238,23	47.249.415,18	10.356.974,98	43.245.655,44	99,122	4003759,74	12.808.564,37	40.445.324,28	99,062	6.804.090,90	
01 - Legislativa	1.291.050,52	1.294.709,75	106.168,74	1.273.578,42	2,919	21131,33	272.041,13	1.273.578,42	2,919	21.131,33	
031 - Ação Legislativa	1.291.050,52	1.294.709,75	106.168,74	1.273.578,42	2,919	21131,33	272.041,13	1.273.578,42	3,119	21.131,33	
04 - Administração	4.514.300,32	5.453.247,68	467.887,54	5.268.932,09	12,077	184315,59	1.445.209,00	5.268.932,09	12,077	184.315,59	
122 - Administração Geral	3.997.204,16	4.976.715,83	408.946,15	4.835.248,30	11,083	141467,53	1.352.034,12	4.835.248,30	11,843	141.467,53	
124 - Controle Interno	3.936,00	5.279,00	-837,68	2.972,32	0,007	2306,68	845,00	2.972,32	0,007	2.306,68	
128 - Formação de Recursos Humanos	15.000,00	1.000,00	0,00	0,00	0,000	1000,00	0,00	0,00	0,000	1.000,00	
129 - Administração de Receitas	298.520,16	279.970,87	25.842,69	248.475,09	0,570	31495,78	43.697,53	248.475,09	0,609	31.495,78	
331 - Proteção e Benefícios ao Trabalhador	199.640,00	190.281,98	33.936,38	182.236,38	0,418	8045,60	48.632,35	182.236,38	0,446	8.045,60	
06 - Segurança Pública	63.000,00	52.931,50	4.188,17	44.648,14	0,102	8283,36	15.951,57	44.648,14	0,102	8.283,36	
181 - Policiamento	63.000,00	52.931,50	4.188,17	44.648,14	0,102	8283,36	15.951,57	44.648,14	0,109	8.283,36	
08 - Assistência Social	1.006.093,12	996.883,68	34.375,17	819.912,96	1,879	176970,72	262.843,43	819.912,96	1,879	176.970,72	
122 - Administração Geral	365.612,00	408.424,91	-29.115,30	313.707,28	0,719	94717,63	63.660,17	313.707,28	0,768	94.717,63	
241 - Assistência ao Idoso	367,92	367,92	0,00	0,00	0,000	367,92	0,00	0,00	0,000	367,92	
243 - Assistência a Criança e ao Adolescente	59.000,00	22.509,60	3.641,98	16.032,11	0,037	6477,49	6.716,26	16.032,11	0,039	6.477,49	
244 - Assistência Comunitária	389.955,52	467.083,57	54.109,23	402.677,90	0,923	64405,67	159.930,15	402.677,90	0,986	64.405,67	
306 - Alimentação e Nutrição	186.620,00	95.360,00	5.739,26	87.415,57	0,200	7944,43	32.536,85	87.415,57	0,214	7.944,43	
423 - Assistência aos Povos Indígenas	4.537,68	3.137,68	0,00	80,10	0,000	3057,58	0,00	80,10	0,000	3.057,58	
09 - Previdência Social	612.000,00	927.125,15	21.198,62	908.476,40	2,082	18648,75	185.624,73	908.476,40	2,082	18.648,75	
122 - Administração Geral	233.200,00	218.686,68	10.865,36	209.805,45	0,481	8881,23	33.432,20	209.805,45	0,514	8.881,23	
272 - Previdência do Regime Estatutário	378.000,00	707.638,47	10.333,26	698.670,95	1,601	8967,52	152.192,53	698.670,95	1,711	8.967,52	
331 - Proteção e Benefícios ao Trabalhador	800,00	800,00	0,00	0,00	0,000	800,00	0,00	0,00	0,000	800,00	
10 - Saúde	7.779.159,09	8.518.405,33	1.293.646,34	8.101.681,34	18,570	416723,99	2.250.799,63	8.101.681,34	18,570	416.723,99	
122 - Administração Geral	339.124,00	433.553,21	-25.067,43	370.496,66	0,849	63056,55	113.617,16	370.496,66	0,907	63.056,55	
301 - Atenção Básica	2.231.148,32	2.955.436,69	615.842,27	2.785.479,76	6,385	169956,93	875.929,55	2.785.479,76	6,822	169.956,93	
302 - Assistência Hospitalar e Ambulatorial	4.774.675,71	4.989.963,55	739.847,14	4.832.722,50	11,077	157241,05	1.239.968,41	4.832.722,50	11,837	157.241,05	
304 - Vigilância Sanitária	230.211,06	20.151,88	-1.573,89	10.088,19	0,023	10063,69	1.383,94	10.088,19	0,025	10.063,69	
305 - Vigilância Epidemiológica	204.000,00	119.300,00	-35.401,75	102.894,23	0,236	16405,77	19.900,57	102.894,23	0,252	16.405,77	
11 - Trabalho	6.745,20	6.745,20	0,00	0,00	0,000	6745,20	0,00	0,00	0,000	6.745,20	



ESTADO DA BAHIA

PREFEITURA MUNICIPAL DE SÃO FÉLIX DO CORIBE

Demonstrativo da Execução das despesas por Função/SubFunção

RREO – Anexo II (LRF, Art. 52, inciso II, alínea "c")

NOVEMBRO-DEZEMBRO/2016

R\$ 1,00

Função/SubFunção	DOTAÇÃO INICIAL	DOTAÇÃO ATUALIZADA (a)	DESPESAS EMPENHADAS			SALDO A EMPENHAR (c) = (a-b)	DESPESAS LIQUIDADAS			SALDO A LIQUIDAR (e) = (a-d)	INSCRITAS RP NÃO PROCESSADAS (f)
			No Bimestre	Até Bimestre (b)	% (b) / t (b)		No Bimestre	Até Bimestre (d)	% (d) / t (d)		
334 - Fomento ao Trabalho	6.745,20	6.745,20	0,00	0,00	0,000	6745,20	0,00	0,00	0,000	6.745,20	
12 - Educação	12.256.643,16	18.500.315,55	7.230.567,89	17.740.777,72	40,663	759537,83	5.555.615,62	14.940.446,56	40,663	3.559.868,99	
122 - Administração Geral	867.200,00	1.008.605,18	81.954,42	977.808,75	2,241	30796,43	209.734,79	977.808,75	2,395	30.796,43	
306 - Alimentação e Nutrição	326.290,12	308.990,12	31.747,37	299.928,19	0,687	9061,93	67.543,17	299.928,19	0,735	9.061,93	
361 - Ensino Fundamental	10.663.833,44	17.017.469,11	7.057.970,55	16.320.748,69	37,408	696720,42	5.206.538,35	13.520.417,53	33,115	3.497.051,58	
365 - Educação Infantil	399.319,60	165.251,14	58.895,55	142.292,09	0,326	22959,05	71.799,31	142.292,09	0,349	22.959,05	
13 - Cultura	490.103,76	331.553,76	-29.000,00	316.998,83	0,727	14554,93	30.753,85	316.998,83	0,727	14.554,93	
391 - Patrimônio Histórico, Artístico, e Arqueológico	7.700,00	1.950,00	0,00	450,00	0,001	1500,00	250,00	450,00	0,001	1.500,00	
392 - Difusão Cultural	482.403,76	329.603,76	-29.000,00	316.548,83	0,726	13054,93	30.503,85	316.548,83	0,775	13.054,93	
15 - Urbanismo	2.632.988,63	2.950.719,52	907.006,09	2.888.504,20	6,621	62215,32	1.401.443,35	2.888.504,20	6,621	62.215,32	
451 - Infraestrutura Urbana	1.818.822,63	2.191.802,45	756.859,46	2.141.860,11	4,909	49942,34	1.157.505,62	2.141.860,11	5,246	49.942,34	
452 - Serviços Urbanos	814.166,00	758.917,07	150.146,63	746.644,09	1,711	12272,98	243.937,73	746.644,09	1,829	12.272,98	
16 - Habitação	571.568,17	6.348,17	-5.000,00	0,00	0,000	6348,17	0,00	0,00	0,000	6.348,17	
481 - Habitação Rural	487.068,17	1.848,17	-5.000,00	0,00	0,000	1848,17	0,00	0,00	0,000	1.848,17	
482 - Habitação Urbana	84.500,00	4.500,00	0,00	0,00	0,000	4500,00	0,00	0,00	0,000	4.500,00	
17 - Saneamento	4.100.553,79	4.247.426,15	88.188,50	3.812.667,00	8,739	434759,15	1.015.264,19	3.812.667,00	8,739	434.759,15	
122 - Administração Geral	918.674,00	928.284,00	-153.942,85	738.732,51	1,693	189551,49	150.766,04	738.732,51	1,809	189.551,49	
511 - Saneamento Básico Rural	364.549,35	189.955,71	14.018,56	166.415,72	0,381	23539,99	71.107,51	166.415,72	0,408	23.539,99	
512 - Saneamento Básico Urbano	2.817.330,44	3.129.186,44	228.112,79	2.907.518,77	6,664	221667,67	793.390,64	2.907.518,77	7,121	221.667,67	
18 - Gestão Ambiental	366.692,15	381.694,06	11.466,36	350.061,08	0,802	31632,98	78.529,26	350.061,08	0,802	31.632,98	
122 - Administração Geral	211.280,00	318.250,96	5.089,21	302.085,62	0,692	16165,34	67.099,47	302.085,62	0,740	16.165,34	
541 - Preservação e Conservação Ambiental	155.412,15	63.443,10	6.377,15	47.975,46	0,110	15467,64	11.429,79	47.975,46	0,118	15.467,64	
20 - Agricultura	460.000,00	659.956,09	150.307,21	654.797,34	1,501	5158,75	159.307,21	654.797,34	1,501	5.158,75	
601 - Promoção da Produção Vegetal	460.000,00	659.956,09	150.307,21	654.797,34	1,501	5158,75	159.307,21	654.797,34	1,604	5.158,75	
23 - Comércio e Serviços	160.863,60	129.863,60	3.793,33	77.793,33	0,178	52070,27	14.000,00	77.793,33	0,178	52.070,27	
122 - Administração Geral	127.137,21	116.137,21	3.793,33	77.793,33	0,178	38343,88	14.000,00	77.793,33	0,191	38.343,88	
691 - Promoção Comercial	22.745,20	2.745,20	0,00	0,00	0,000	2745,20	0,00	0,00	0,000	2.745,20	
695 - Turismo	10.981,19	10.981,19	0,00	0,00	0,000	10981,19	0,00	0,00	0,000	10.981,19	
25 - Energia	15.500,00	500,00	0,00	0,00	0,000	500,00	0,00	0,00	0,000	500,00	
752 - Energia Elétrica	15.500,00	500,00	0,00	0,00	0,000	500,00	0,00	0,00	0,000	500,00	



ESTADO DA BAHIA

PREFEITURA MUNICIPAL DE SÃO FÉLIX DO CORIBE

Demonstrativo da Execução das despesas por Função/SubFunção

RREO – Anexo II (LRF, Art. 52, inciso II, alínea "c")

NOVEMBRO-DEZEMBRO/2016

R\$ 1,00

Função/SubFunção	DOTAÇÃO INICIAL	DOTAÇÃO ATUALIZADA (a)	DESPESAS EMPENHADAS			SALDO A EMPENHAR (c) = (a-b)	DESPESAS LIQUIDADAS			SALDO A LIQUIDAR (e) = (a-d)	INSCRITAS RP NÃO PROCESSADOS (f)
			No Bimestre	Até Bimestre (b)	% (b) / t (b)		No Bimestre	Até Bimestre (d)	% (d) / t (d)		
26 - Transporte	536.600,53	36.900,53	-195,40	18.826,90	0,043	18073,63	1.472,60	18.826,90	0,043	18.073,63	
782 - Transporte Rodoviário	536.600,53	36.900,53	-195,40	18.826,90	0,043	18073,63	1.472,60	18.826,90	0,046	18.073,63	
27 - Desporto e Lazer	514.478,97	429.731,40	-865,53	391.780,46	0,898	37950,94	4.475,92	391.780,46	0,898	37.950,94	
812 - Desporto Comunitário	514.478,97	429.731,40	-865,53	391.780,46	0,898	37950,94	4.475,92	391.780,46	0,960	37.950,94	
28 - Encargos Especiais	366.570,60	594.699,02	73.241,95	576.219,23	1,321	18479,79	115.232,88	576.219,23	1,321	18.479,79	
843 - Serviço da Dívida Interna	262.570,60	454.699,02	36.870,55	451.779,95	1,036	2919,07	78.861,48	451.779,95	1,107	2.919,07	
846 - Outros Encargos Especiais	104.000,00	140.000,00	36.371,40	124.439,28	0,285	15560,72	36.371,40	124.439,28	0,305	15.560,72	
99 - Reserva	2.909.326,62	1.729.659,04	0,00	0,00	0,000	1729659,04	0,00	0,00	0,000	1.729.659,04	
997 - Reserva do Regime Próprio de Previdência do Servidor - RPPS	1.924.627,00	1.609.501,85	0,00	0,00	0,000	1609501,85	0,00	0,00	0,000	1.609.501,85	
999 - Reserva	984.699,62	120.157,19	0,00	0,00	0,000	120157,19	0,00	0,00	0,000	120.157,19	
DESPESAS (INTRA-ORÇAMENTÁRIAS) (II)	904.761,77	414.002,54	-421.084,23	383.115,77	0,878	30886,77	11.058,59	383.115,77	0,938	30.886,77	
01 - Legislativa	24.000,00	20.340,77	3.340,77	20.340,77	0,047	0,00	5.061,57	20.340,77	0,047	0,00	
031 - Ação Legislativa	24.000,00	20.340,77	3.340,77	20.340,77	0,047	0,00	5.061,57	20.340,77	0,050	0,00	
04 - Administração	180.000,00	11.500,00	-28.074,55	1.925,45	0,004	9574,55	0,00	1.925,45	0,004	9.574,55	
122 - Administração Geral	168.000,00	11.500,00	-28.074,55	1.925,45	0,004	9574,55	0,00	1.925,45	0,005	9.574,55	
129 - Administração de Receitas	12.000,00	0,00	0,00	0,00	0,000	0,00	0,00	0,00	0,000	0,00	
08 - Assistência Social	3.000,00	10.000,00	-2.686,37	4.313,63	0,010	5686,37	1.800,07	4.313,63	0,010	5.686,37	
244 - Assistência Comunitária	3.000,00	10.000,00	-2.686,37	4.313,63	0,010	5686,37	1.800,07	4.313,63	0,011	5.686,37	
10 - Saúde	136.600,00	52.000,00	-62.576,99	47.623,01	0,109	4376,99	4.196,95	47.623,01	0,109	4.376,99	
301 - Atenção Básica	31.500,00	36.500,00	-2.664,37	33.335,63	0,076	3164,37	4.196,95	33.335,63	0,082	3.164,37	
302 - Assistência Hospitalar e Ambulatorial	105.100,00	15.500,00	-59.912,62	14.287,38	0,033	1212,62	0,00	14.287,38	0,035	1.212,62	
12 - Educação	549.000,00	318.000,00	-31.087,09	308.912,91	0,708	9087,09	0,00	308.912,91	0,708	9.087,09	
122 - Administração Geral	30.000,00	10.000,00	-8.548,74	1.451,26	0,003	8548,74	0,00	1.451,26	0,004	8.548,74	
361 - Ensino Fundamental	519.000,00	308.000,00	-22.538,35	307.461,65	0,705	538,35	0,00	307.461,65	0,753	538,35	
15 - Urbanismo	2.161,77	2.161,77	0,00	0,00	0,000	2161,77	0,00	0,00	0,000	2.161,77	
451 - Infraestrutura Urbana	2.161,77	2.161,77	0,00	0,00	0,000	2161,77	0,00	0,00	0,000	2.161,77	
17 - Saneamento	10.000,00	0,00	0,00	0,00	0,000	0,00	0,00	0,00	0,000	0,00	
512 - Saneamento Básico Urbano	10.000,00	0,00	0,00	0,00	0,000	0,00	0,00	0,00	0,000	0,00	



ESTADO DA BAHIA

RREO – Anexo II (LRF, Art. 52, inciso II, alínea "c")

PREFEITURA MUNICIPAL DE SÃO FÉLIX DO CORIBE

Demonstrativo da Execução das despesas por Função/SubFunção

NOVEMBRO-DEZEMBRO/2016

R\$ 1,00

Função/SubFunção	DOTAÇÃO INICIAL	DOTAÇÃO ATUALIZADA (a)	DESPESAS EMPENHADAS			SALDO A EMPENHAR (c) = (a-b)	DESPESAS LIQUIDADAS			SALDO A LIQUIDAR (e) = (a-d)	INSCRITAS RP NÃO PROCESSADOS (f)
			No Bimestre	Até Bimestre (b)	% (b) / t (b)		No Bimestre	Até Bimestre (d)	% (d) / t (d)		
TOTAL (III) = (I + II)	41.559.000,00	47.663.417,72	10.235.890,75	43.628.774,21	100,00	4.034.646,51	12.819.622,96	40.828.440,05	100,00	6.834.977,67	

MOACIR PIMENTA MONTENEGRO
PREFEITO Mat.1706

ALMIR RODRIGUES DE SOUZA
CONTADOR(A) CRC.014502/O-2/BA

HAMILTON DA ROCHA RIBAS
SECRETÁRIO DE ADM. E FINANÇAS Mat.1707



ESTADO DA BAHIA
PREFEITURA MUNICIPAL DE SÃO FÉLIX DO CORIBE
Demonstrativo da Receita Corrente Líquida

RREO – Anexo III (LRF, Art. 53, inciso I)

NOVEMBRO-DEZEMBRO/2016

R\$ 1,00

ESPECIFICAÇÃO	EVOLUÇÃO DA RECEITA REALIZADA NOS ÚLTIMOS 12 MESES												TOTAL (ÚLTIMOS 12 MESES)	PREVISÃO ATUALIZADA 2016
	01/2016	02/2016	03/2016	04/2016	05/2016	06/2016	07/2016	08/2016	09/2016	10/2016	11/2016	12/2016		
1- RECEITAS CORRENTES (I)	3.314.551,61	3.270.922,85	2.801.214,73	3.006.267,65	3.480.401,86	3.298.520,28	3.351.405,29	3.161.884,38	2.786.253,96	3.181.658,55	4.084.919,25	12.182.998,41	47.920.998,82	39.546.584,44
1.1- Receita Tributária	72.437,81	96.848,88	128.244,89	148.894,05	151.119,35	152.107,37	221.735,92	170.355,18	215.144,10	211.816,84	158.189,43	539.855,40	2.265.340,00	1.868.404,08
1.1.1- IPTU	997,80	1.798,18	3.683,01	15.069,33	14.566,44	14.775,26	27.770,07	25.208,82	8.583,70	8.822,29	5.695,92	9.840,94	134.591,66	116.000,00
1.1.2- IRRF	27.400,54	25.381,20	41.645,85	53.744,91	47.811,28	58.299,87	46.876,19	53.258,14	51.344,81	35.467,17	63.034,85	82.163,07	584.017,88	515.185,80
1.1.3- ITIV/ITBI	3.435,29	10.636,08	30.382,93	28.377,93	30.789,85	29.894,30	92.834,79	33.772,23	23.498,12	15.358,80	14.116,95	49.961,78	362.859,03	298.000,00
1.1.4- ISS	35.413,40	36.613,98	32.830,49	33.574,06	52.348,31	43.722,81	51.297,32	50.359,92	128.752,84	149.701,22	67.836,82	384.858,18	1.086.808,93	821.404,00
1.1.5- Outras Receitas Tributárias	5.190,98	22.419,44	19.922,81	18.827,82	5.805,47	7.615,53	3.357,55	7.756,07	2.864,83	4.277,16	5.504,89	13.431,46	117.173,80	117.814,46
1.2- Receita de Contribuições	132.784,17	87.202,16	84.877,64	80.963,57	78.014,05	79.300,58	35.101,03	38.148,31	34.122,81	35.235,83	38.439,53	23.425,97	746.595,83	1.018.915,00
1.3- Receita Patrimonial	159.404,88	133.859,53	135.189,80	151.565,38	138.700,86	142.570,07	146.386,25	167.416,71	163.736,15	123.011,82	127.029,85	158.304,99	1.743.175,87	974.408,88
1.6- Receita de Serviços	123.258,22	159.560,85	178.839,97	170.834,54	196.977,86	183.829,58	177.236,33	261.091,54	174.740,09	203.106,15	231.400,74	186.999,46	2.247.675,12	1.864.719,00
1.7- Transferências Correntes	2.786.944,10	2.788.383,58	2.253.855,27	2.432.141,40	2.905.800,52	2.727.871,32	2.756.302,61	2.507.004,79	2.189.507,90	2.598.933,98	3.517.313,58	11.221.059,17	40.864.918,20	33.793.886,46
1.7.1- Cota-Parte do FPM	1.067.756,42	1.336.876,85	811.922,27	985.201,21	1.283.002,87	1.059.988,03	1.175.074,02	952.317,99	774.424,79	940.070,38	1.715.145,20	2.681.188,34	14.762.747,97	13.200.572,00
1.7.2- Cota-Parte do ITR	1.429,90	413,42	349,33	242,49	811,05	282,84	126,04	104,06	2.008,81	9.859,04	1.708,02	2.700,41	19.835,41	23.757,38
1.7.3- ICMS-Desoneração	7.905,82	1.297,14	1.297,14	1.297,14	1.297,14	1.297,14	1.297,14	1.297,14	1.297,14	1.287,90	1.287,90	0,00	20.858,74	21.092,19
1.7.4- Cota-Parte do ICMS	219.980,74	295.002,74	349.136,75	317.302,12	376.159,74	290.224,10	329.923,77	359.406,88	308.509,11	316.505,54	369.390,25	512.262,23	4.043.783,77	3.408.795,55
1.7.5- Cota-Parte do IPVA	16.484,78	25.574,53	29.752,44	33.890,92	29.876,01	47.787,25	32.981,98	37.336,27	29.258,34	24.404,59	23.437,97	33.797,47	364.340,53	224.201,25
1.7.6- IPI-Exportação	3.676,72	2.839,55	2.772,29	2.844,80	3.230,27	1.922,16	2.611,68	2.639,08	2.883,05	3.032,78	3.169,50	2.925,45	34.547,13	45.904,10
1.7.7- Transferências do FUNDEB	931.036,73	756.704,70	683.330,80	690.260,23	747.137,57	919.970,31	681.280,22	733.382,11	643.884,76	694.924,45	907.747,84	1.375.483,41	9.744.952,93	9.515.143,57
1.7.8- Outras Transferências Correntes	538.712,99	349.874,85	375.294,25	421.302,89	464.088,07	406.439,49	552.987,78	420.521,46	427.443,90	609.048,28	495.427,10	6.612.701,86	11.873.851,72	7.353.420,42
1.8- Outras Receitas Correntes	39.742,43	25.068,07	20.207,36	21.268,73	13.989,42	12.841,38	14.643,15	17.887,85	9.002,91	9.754,15	14.548,32	55.353,43	254.285,20	226.251,24
2- DEDUÇÕES (II)	-394.145,84	-390.267,15	-297.730,22	-318.802,05	-386.480,41	-331.445,46	-235.099,63	-281.823,54	-230.614,67	-265.429,98	-432.240,80	-538.739,86	-4.102.819,61	-4.065.252,33
2.1- Contrib. do Servidor para Plano de Previdência	-132.784,17	-58.474,38	-59.238,78	-55.255,41	-48.251,21	-51.537,72	-8.998,73	-11.731,27	-7.515,58	-7.044,82	-10.047,04	-14.348,95	-465.203,82	-784.675,00
2.3- Dedução de Receita para Formação do FUNDEB	-261.381,87	-331.792,79	-238.491,46	-263.546,64	-338.229,20	-279.907,74	-226.102,90	-270.092,27	-223.099,09	-258.385,36	-422.193,76	-524.392,91	-3.637.615,79	-3.280.577,33
RECEITA CORRENTE LÍQUIDA	2.920.405,77	2.880.655,70	2.503.484,51	2.687.465,60	3.093.921,45	2.967.074,82	3.116.305,66	2.880.060,84	2.555.639,29	2.916.228,57	3.652.678,45	11.644.258,55	43.818.179,21	35.481.332,11



ESTADO DA BAHIA
PREFEITURA MUNICIPAL DE SÃO FÉLIX DO CORIBE
Demonstrativo da Receita Corrente Líquida

RREO - Anexo III (LRF, Art. 53, inciso I)

NOVEMBRO-DEZEMBRO/2016

R\$ 1,00

ESPECIFICAÇÃO	EVOLUÇÃO DA RECEITA REALIZADA NOS ÚLTIMOS 12 MESES												TOTAL (ÚLTIMOS 12 MESES)	PREVISÃO ATUALIZADA 2016
	01/2016	02/2016	03/2016	04/2016	05/2016	06/2016	07/2016	08/2016	09/2016	10/2016	11/2016	12/2016		

MOACIR PIMENTA MONTENEGRO
PREFEITO Mat.1706

ALMIR RODRIGUES DE SOUZA
CONTADOR(A) CRC.014502/0-2/BA

HAMILTON DA ROCHA RIBAS
SECRETÁRIO DE ADM. E FINANÇAS Mat.1707



ESTADO DA BAHIA

RREO - Anexo 4 (LRF, Art. 53, inciso II)

PREFEITURA MUNICIPAL DE SÃO FÉLIX DO CORIBE

Demonstrativo das Receitas e Despesas Previdenciárias do Regime Próprio de Previdência dos Servidores

NOVEMBRO-DEZEMBRO/2016

RECEITAS	PREVISÃO INICIAL	PREVISÃO ATUALIZADA	RECEITAS REALIZADAS	
			Até o Bimestre 2016	Até o Bimestre 2015
RECEITAS PREVIDENCIÁRIAS - RPPS (EXCETO INTRA-ORÇAMENTÁRIAS) (I)	1.664.899,00	1.664.899,00	2.018.384,73	1.949.566,10
RECEITAS CORRENTES	1.664.899,00	1.664.899,00	2.018.384,73	1.949.566,10
Receita de Contribuições dos Segurados	784.675,00	784.675,00	465.203,82	738.057,94
Pessoal Civil	784.675,00	784.675,00	465.203,82	738.057,94
Ativo	784.675,00	784.675,00	465.203,82	738.057,94
Inativo	0,00	0,00	0,00	0,00
Pensionista	0,00	0,00	0,00	0,00
Pessoal Militar	0,00	0,00	0,00	0,00
Ativo	0,00	0,00	0,00	0,00
Inativo	0,00	0,00	0,00	0,00
Pensionista	0,00	0,00	0,00	0,00
Outras Receitas de Contribuições	0,00	0,00	0,00	0,00
Receita Patrimonial	880.224,00	880.224,00	1.549.061,68	1.211.501,76
Receitas Imobiliárias	0,00	0,00	0,00	0,00
Receitas de Valores Mobiliários	880.224,00	880.224,00	1.549.061,68	1.211.501,76
Outras Receitas Patrimoniais	0,00	0,00	0,00	0,00
Receita de Serviços	0,00	0,00	0,00	0,00
Outras Receitas Correntes	0,00	0,00	4.119,23	6,40
Compensação Previdenciária do RGPS para o RPPS	0,00	0,00	0,00	0,00
Demais Receitas Correntes	0,00	0,00	4.119,23	6,40
RECEITAS DE CAPITAL	0,00	0,00	0,00	0,00
Alienação de Bens, Direitos e Ativos	0,00	0,00	0,00	0,00
Amortização de Empréstimos	0,00	0,00	0,00	0,00
Outras Receitas de Capital	0,00	0,00	0,00	0,00
RECEITAS PREVIDENCIÁRIAS - RPPS (INTRA-ORÇAMENTÁRIAS) (I)	872.000,00	872.000,00	536.413,39	951.542,59
TOTAL DAS RECEITAS PREVIDENCIÁRIAS RPPS - (III) = (I + II)	2.536.899,00	2.536.899,00	2.554.798,12	2.901.108,69

DESPESAS	DOTAÇÃO INICIAL	DOTAÇÃO ATUALIZADA	DESPESAS EMPENHADAS		DESPESAS LIQUIDADAS		INSCRITAS EM RESTOS A PAGAR NÃO PROCESSADOS	
			Até o Bimestre 2016	Até o Bimestre 2015	Até o Bimestre 2016	Até o Bimestre 2015	Até o Bimestre 2016	Até o Bimestre 2015
DESPESAS PREVIDENCIÁRIAS - RPPS (EXCETO INTRA-ORÇAMENTÁRIAS) (IV)	38.649.673,38	45.933.758,68	43.628.771,21	33.453.992,98	40.828.440,05	33.450.002,98	2.800.331,16	3.990,00



ADMINISTRAÇÃO	38.225.673,38	45.177.120,21	42.895.780,26	32.890.605,66	40.095.449,10	32.886.615,66	2.800.331,16	3.990,00
Despesas Correntes	31.118.385,10	33.028.739,55	31.467.851,88	27.966.274,40	31.467.851,88	27.966.274,40	0,00	0,00
Despesas de Capital	7.107.288,28	12.148.380,66	11.427.928,38	4.924.331,26	8.627.597,22	4.920.341,26	2.800.331,16	3.990,00
PREVIDÊNCIA	424.000,00	756.638,47	732.990,95	563.387,32	732.990,95	563.387,32	0,00	0,00
Pessoal Civil	424.000,00	756.638,47	732.990,95	563.387,32	732.990,95	563.387,32	0,00	0,00
Aposentadorias	104.000,00	417.487,49	410.927,49	186.519,13	410.927,49	186.519,13	0,00	0,00
Pensões	84.000,00	145.223,40	137.103,40	71.983,73	137.103,40	71.983,73	0,00	0,00
Outros Benefícios Previdenciários	236.000,00	193.927,58	184.960,06	304.884,46	184.960,06	304.884,46	0,00	0,00
Pessoal Militar	0,00	0,00	0,00	0,00	0,00	0,00	0,00	0,00
Reformas	0,00	0,00	0,00	0,00	0,00	0,00	0,00	0,00
Pensões	0,00	0,00	0,00	0,00	0,00	0,00	0,00	0,00
Outros Benefícios Previdenciários	0,00	0,00	0,00	0,00	0,00	0,00	0,00	0,00
Outras Despesas Previdenciárias	0,00	0,00	0,00	0,00	0,00	0,00	0,00	0,00
Compensação Previdenciária do RPPS para o RGPS	0,00	0,00	0,00	0,00	0,00	0,00	0,00	0,00
Demais Despesas Previdenciárias	0,00	0,00	0,00	0,00	0,00	0,00	0,00	0,00
DESPESAS PREVIDENCIÁRIAS - RPPS (INTRA-ORÇAMENTÁRIAS) (V)	0,00	0,00	0,00	0,00	0,00	0,00	0,00	0,00
TOTAL DAS DESPESAS PREVIDENCIÁRIAS RPPS (VI) = (IV + V)	38.649.673,38	45.933.758,68	43.628.771,21	33.453.992,98	40.828.440,05	33.450.002,98	2.800.331,16	3.990,00

RESULTADO PREVIDENCIÁRIO (VII) = (III - VI)	-36.112.774,38	-43.396.859,68	-41.073.973,09	-30.552.884,29	-38.273.641,93	-30.548.894,29		
--	-----------------------	-----------------------	-----------------------	-----------------------	-----------------------	-----------------------	--	--

<u>APORTES DE RECURSOS PARA O REGIME PRÓPRIO DE PREVIDÊNCIA DO SERVIDOR</u>	APORTES REALIZADOS
TOTAL DOS APORTES PARA O RPPS	0,00
Plano Financeiro	0,00
Recursos para Cobertura de Insuficiências Financeiras	0,00
Recursos para Formação de Reserva	0,00
Outros Aportes para o RPPS	0,00
Plano Previdenciário	0,00
Recursos para Cobertura de Insuficiências Financeiras	0,00
Recursos para Formação de Reserva	0,00
Outros Aportes para o RPPS	0,00

<u>RESERVA ORÇAMENTÁRIA DO RPPS</u>	PREVISÃO ORÇAMENTÁRIA
VALOR	2.909.326,62



<u>BENS E DIREITOS DO RPPS</u>	PERÍODO DE REFERÊNCIA	
	2016	2015
CAIXA	12.487.045,24	10.840.457,76
BANCOS CONTA MOVIMENTO	21.685,68	84.159,88
INVESTIMENTOS	12.465.359,56	10.756.297,88
OUTROS BENS E DIREITOS	0,00	0,00

<u>RECEITAS INTRA-ORÇAMENTÁRIAS - RPPS</u>	PREVISÃO INICIAL	PREVISÃO ATUALIZADA	RECEITAS REALIZADAS	
			Até o Bimestre	Até o Bimestre
			2016	2015
RECEITAS CORRENTES (VIII)	872.000,00	872.000,00	536.413,39	951.542,59
Receita de Contribuições	872.000,00	872.000,00	536.413,39	951.542,59
Patronal	774.000,00	774.000,00	459.914,90	836.953,37
Pessoal Civil	774.000,00	774.000,00	459.914,90	836.953,37
Ativo	774.000,00	774.000,00	459.914,90	836.953,37
Inativo	0,00	0,00	0,00	0,00
Pensionista	0,00	0,00	0,00	0,00
Pessoal Militar	0,00	0,00	0,00	0,00
Ativo	0,00	0,00	0,00	0,00
Inativo	0,00	0,00	0,00	0,00
Pensionista	0,00	0,00	0,00	0,00
Para Cobertura de Déficit Atuarial	0,00	0,00	0,00	0,00
Em Regime de Débitos e Parcelamentos	98.000,00	98.000,00	76.498,49	114.589,22
Receita Patrimonial	0,00	0,00	0,00	0,00
Receita Patrimonial	0,00	0,00	0,00	0,00
Outras Receitas Correntes	0,00	0,00	0,00	0,00
RECEITAS DE CAPITAL (IX)	0,00	0,00	0,00	0,00
Alienação de Bens	0,00	0,00	0,00	0,00
Amortização de Empréstimos	0,00	0,00	0,00	0,00
Outras Receitas de Capital	0,00	0,00	0,00	0,00
TOTAL DAS RECEITAS PREVIDENCIARIAS INTRAORÇAMENTARIAS (X) = (VIII + IX)	872.000,00	872.000,00	536.413,39	951.542,59

<u>DESPESAS INTRA-ORÇAMENTÁRIAS - RPPS</u>	DOTAÇÃO INICIAL	DOTAÇÃO ATUALIZADA	DESPESAS EMPENHADAS		DESPESAS LIQUIDADAS		INSCRITAS EM RESTOS A PAGAR NÃO PROCESSADOS	
			Até o Bimestre	Até o Bimestre	Até o Bimestre	Até o Bimestre	Até o Bimestre	Até o Bimestre
			2016	2015	2016	2015	2016	2015
ADMINISTRAÇÃO (XI)	904.761,77	414.002,54	383.115,77	717.283,20	383.115,77	717.283,20	0,00	0,00



Despesas Correntes	2.714.285,31	1.242.007,62	1.149.347,31	2.151.849,60	1.149.347,31	2.151.849,60	0,00	0,00
Despesas de Capital	0,00	0,00	0,00	0,00	0,00	0,00	0,00	0,00
TOTAL DAS DESPESAS PREVIDENCIÁRIAS INTRAORÇAMENTÁRIAS (XII) = (XI)	0,00	0,00	0,00	0,00	0,00	0,00	0,00	0,00

MOACIR PIMENTA MONTENEGRO
PREFEITO Mat.1706

ALMIR RODRIGUES DE SOUZA
CONTADOR(A) CRC.014502/O-2/BA

HAMILTON DA ROCHA RIBAS
SECRETÁRIO DE ADM. E FINANÇAS Mat.1707



ESTADO DA BAHIA
PREFEITURA MUNICIPAL DE SÃO FÉLIX DO CORIBE
Demonstrativo do Resultado Nominal

RREO – Anexo V (LRF, Art. 53, inciso III)

NOVEMBRO-DEZEMBRO/2016

R\$ 1,00

DÍVIDA FISCAL LÍQUIDA	SALDO		
	Em 31/Dez/2015 (a)	Em 31/out/2016 (b)	Em 31/dez/2016 (c)
DÍVIDA CONSOLIDADA (I)	5.135.338,20	4.590.177,81	4.490.432,16
DEDUÇÕES (II)	11.651.649,91	14.657.807,37	17.326.507,05
Disponibilidade de Caixa bruta	13.301.620,59	15.037.134,06	20.564.643,78
Demais Haveres Financeiros	5.216,54	3.928,26	3.928,26
(-) Restos a Pagar Processados (Exceto precatórios)	1.655.187,22	383.254,95	3.242.064,99
DÍVIDA CONSOLIDADA LÍQUIDA (III) = (I - II)	-6.516.311,71	-10.067.629,56	-12.836.074,89
RECEITA DE PRIVATIZAÇÕES (IV)	0,00	0,00	0,00
PASSIVOS RECONHECIDOS (V)	0,00	0,00	0,00
DÍVIDA FISCAL LÍQUIDA (VI) = (III + IV - V)	-6.516.311,71	-10.067.629,56	-12.836.074,89

RESULTADO NOMINAL	PERÍODO DE REFERÊNCIA	
	No Bimestre (c-b)	Até o Bimestre (c-a)
VALOR	-2.768.445,33	-6.319.763,18

DISCRIMINAÇÃO DA META FISCAL	VALOR CORRENTE
META DE RESULTADO NOMINAL FIXADA NO ANEXO DE METAS FISCAIS DA LDO P/O EXERCÍCIO DE REFERÊNCIA	153.292,13

REGIME PREVIDENCIÁRIO			
DÍVIDA FISCAL LÍQUIDA PREVIDENCIÁRIA	SALDO		
	Em 31/Dez/2015 (a)	Em 31/out/2016 (b)	Em 31/dez/2016 (c)
DÍVIDA CONSOLIDADA PREVIDENCIÁRIA (VII)	10.852.159,93	10.852.159,93	13.281.905,96
Passivo Atuarial	10.852.159,93	10.852.159,93	13.281.905,96
Demais Dívidas	0,00	0,00	0,00
DEDUÇÕES (VIII)	84.159,88	22.611,95	21.685,68
Disponibilidade de Caixa Bruta	84.159,88	22.611,95	21.685,68
Investimento	0,00	0,00	0,00
Demais Haveres Financeiros	0,00	0,00	0,00
(-) Restos a Pagar Processados	0,00	0,00	0,00
DÍVIDA CONSOLIDADA LÍQUIDA PREVIDENCIÁRIA (IX) = (VII - VIII)	10.768.000,05	10.829.547,98	13.260.220,28
PASSIVOS RECONHECIDOS (X)	0,00	0,00	0,00
DÍVIDA FISCAL LÍQUIDA PREVIDENCIÁRIA (XI) = (IX - X)	10.768.000,05	10.829.547,98	13.260.220,28



MOACIR PIMENTA MONTENEGRO
PREFEITO Mat.1706

ALMIR RODRIGUES DE SOUZA
CONTADOR(A) CRC.014502/0-2/BA

HAMILTON DA ROCHA RIBAS
SECRETÁRIO DE ADM. E FINANÇAS Mat.1707



ESTADO DA BAHIA
PREFEITURA MUNICIPAL DE SÃO FÉLIX DO CORIBE
Demonstrativo do Resultado Primário

RREO – Anexo VI (LRF, Art. 53, inciso III)

NOVEMBRO-DEZEMBRO/2016

R\$ 1,00

RECEITAS PRIMÁRIAS	PREVISÃO ATUALIZADA	RECEITAS REALIZADAS	
		Até o Bimestre 2016	Até o Bimestre 2015
RECEITAS PRIMÁRIAS CORRENTES (I)	36.187.040,43	43.155.168,20	33.975.996,73
Receitas Tributárias	1.668.404,06	2.265.349,00	1.672.642,98
IPTU	116.000,00	134.591,56	138.581,12
ITIVITBI	298.000,00	362.659,03	182.769,26
ISS	621.404,00	1.066.906,93	821.079,63
IRRF	515.185,60	584.017,68	452.736,31
Outras Receitas Tributárias	117.814,46	117.173,80	77.476,66
Receitas de Contribuições	1.890.915,00	1.282.009,02	1.984.082,30
Receitas Previdenciárias	1.656.675,00	1.001.617,21	1.689.600,53
Outras Receitas de Contribuições	234.240,00	280.391,81	294.481,77
Receita Patrimonial Líquida	1.323,00	1.200,00	1.200,00
Receita Patrimonial	974.136,68	1.743.175,67	1.458.441,78
(-) Aplicações Financeiras	972.813,68	1.741.975,67	1.457.241,78
Transferências Correntes	30.513.309,13	37.027.302,41	28.126.382,92
FPM	10.672.587,56	12.013.080,94	10.308.563,12
ICMS	2.727.836,45	3.235.519,19	2.782.515,56
Convênios	693.662,34	30.000,00	0,00
Outras Transferências Correntes	16.419.222,78	21.748.702,28	15.035.304,24
Demais Receitas Correntes	2.113.089,24	2.579.307,77	2.191.688,53
Dívida Ativa	156.889,58	184.913,39	185.098,16
Diversas Receitas Correntes	1.956.199,66	2.394.394,38	2.006.590,37
RECEITAS DE CAPITAL (II)	4.399.145,89	1.191.174,76	875.321,52
Operações de Crédito (III)	0,00	0,00	0,00
Amortização de Empréstimos (IV)	0,00	0,00	0,00
Alienação de Bens (V)	11.729,02	0,00	0,00
Transferências de Capital	4.387.416,87	1.191.174,76	875.321,52
Convênios	4.124.132,56	722.845,46	481.921,52
Outras Transferências de Capital	263.284,31	468.329,30	393.400,00
Outras Receitas de Capital	0,00	0,00	0,00
RECEITAS PRIMÁRIAS DE CAPITAL (VI) = (II - III - IV - V)	4.387.416,87	1.191.174,76	875.321,52
RECEITA PRIMÁRIA TOTAL (VII) = (I + VI)	40.574.457,30	44.346.342,96	34.851.318,25

DESPEAS PRIMÁRIAS	DOTAÇÃO ATUALIZADA	DESPEAS EMPENHADAS		DESPEAS LIQUIDADAS		INSCRITAS EM RP NÃO PROCESSADOS	
		Até o Bimestre 2016	Até o Bimestre 2015	Até o Bimestre 2016	Até o Bimestre 2015	Até o Bimestre 2016	Até o Bimestre 2015
		DESPEAS CORRENTES (VIII)	33.785.378,02	32.200.842,83	28.529.661,72	32.200.842,83	28.529.661,72
Pessoal e Encargos Sociais	17.460.395,77	16.914.914,75	15.634.061,09	16.914.914,75	15.634.061,09	0,00	0,00
Juros e Encargos da Dívida (IX)	2.570,60	0,00	0,00	0,00	0,00	0,00	0,00



Outras Despesas Correntes	16.322.411,65	15.285.928,08	12.895.600,63	15.285.928,08	12.895.600,63	0,00	0,00
DESPESAS PRIMÁRIAS CORRENTES (X) = (VIII - IX)	33.782.807,42	32.200.842,83	28.529.661,72	32.200.842,83	28.529.661,72	0,00	0,00
DESPESAS DE CAPITAL (XI)	12.148.380,66	11.427.928,38	4.924.331,26	8.627.597,22	4.920.341,26	2.800.331,16	3.990,00
Investimentos	11.620.252,24	10.900.702,67	4.505.694,35	8.100.371,51	4.501.704,35	2.800.331,16	3.990,00
Inversões Financeiras	500,00	0,00	0,00	0,00	0,00	0,00	0,00
Concessão de Empréstimos (XII)	0,00	0,00	0,00	0,00	0,00	0,00	0,00
Aquisição de Título de Capital já Integralizado (XIII)	0,00	0,00	0,00	0,00	0,00	0,00	0,00
Demais Inversões Financeiras	500,00	0,00	0,00	0,00	0,00	0,00	0,00
Amortização da Dívida (XIV)	527.628,42	527.225,71	418.636,91	527.225,71	418.636,91	0,00	0,00
DESPESAS PRIMÁRIAS DE CAPITAL (XV) = (XI - XII - XIII - XIV)	11.620.752,24	10.900.702,67	4.505.694,35	8.100.371,51	4.501.704,35	2.800.331,16	3.990,00
RESERVA DE CONTINGÊNCIA (XVI)	120.157,19	0,00	0,00	0,00	0,00	0,00	0,00
RESERVA DO RPPS (XVII)	1.609.501,85	0,00	0,00	0,00	0,00	0,00	0,00
DESPESA PRIMÁRIA TOTAL (XVIII) = (X + XV + XVI + XVII)	47.133.218,70	43.101.545,50	33.035.356,07	40.301.214,34	33.031.366,07	2.800.331,16	3.990,00

RESULTADO PRIMÁRIO (XIX) = (VII - XVIII)	-6.558.761,40	1.244.797,46	1.815.962,18	4.045.128,62	1.819.952,18	41.546.011,80	34.847.328,25
---	----------------------	---------------------	---------------------	---------------------	---------------------	----------------------	----------------------

SALDO DE EXERCÍCIOS ANTERIORES	0,00	0,00	0,00	219.000,00	223.248,65	0,00	0,00
---------------------------------------	-------------	-------------	-------------	-------------------	-------------------	-------------	-------------

DISCRIMINAÇÃO DA META FISCAL	VALOR CORRENTE
META DE RESULTADO PRIMÁRIO FIXADA NO ANEXO DE METAS FISCAIS DA LDO P/O EXERCÍCIO DE REFERÊNCIA	-10.997.002,90

MOACIR PIMENTA MONTENEGRO
PREFEITO Mat.1706

ALMIR RODRIGUES DE SOUZA
CONTADOR(A) CRC.014502/O-2/BA

HAMILTON DA ROCHA RIBAS
SECRETÁRIO DE ADM. E FINANÇAS Mat.1707



ESTADO DA BAHIA

PREFEITURA MUNICIPAL DE SÃO FÉLIX DO CORIBE

Demonstrativo dos Restos a Pagar por Poder e Órgão

RREO - ANEXO VII (LRF, art. 53, inciso V)

NOVEMBRO-DEZEMBRO/2016

R\$ 1,00

PODER/ÓRGÃO	RESTOS A PAGAR PROCESSADOS					RESTOS A PAGAR NÃO PROCESSADOS						Saldo Total (a+b)
	Inscritos		Pagos	Cancelados	Saldo (a)	Inscritos		Liquidados	Pagos	Cancelados	Saldo (b)	
	Em Exercícios Anteriores	Em 31 de Dezembro de 2015				Em Exercícios Anteriores	Em 31 de Dezembro de 2015					
DESPESAS (EXCETO INTRA-ORÇAMENTÁRIAS) (I)	143.922,43	1.481.964,42	1.351.932,94	0,00	273.953,91	0,00	3.990,00	0,00	3.990,00	0,00	0,00	273.953,91
Executivo	143.922,43	1.481.964,42	1.351.932,94	0,00	273.953,91	0,00	3.990,00	0,00	3.990,00	0,00	0,00	273.953,91
02 - GABINETE DO PREFEITO	1.980,00	48.253,55	45.889,55	0,00	4.344,00	0,00	0,00	0,00	0,00	0,00	0,00	4.344,00
03 - SECRETARIA DE ADMINISTRAÇÃO E FINANÇAS	9.699,23	48.914,87	48.914,87	0,00	9.699,23	0,00	0,00	0,00	0,00	0,00	0,00	9.699,23
04 - SECRETARIA DE EDUCAÇÃO, CULTURA, ESPORTE E LAZER	30.549,28	508.426,71	508.426,71	0,00	30.549,28	0,00	0,00	0,00	0,00	0,00	0,00	30.549,28
05 - FUNDO MUNICIPAL DE SAÚDE	101.430,76	430.462,15	318.888,62	0,00	213.004,29	0,00	0,00	0,00	0,00	0,00	0,00	213.004,29
06 - SEC. MUNICIPAL DO DESENVOLVIMENTO SOCIAL	0,00	41.002,34	41.002,34	0,00	0,00	0,00	0,00	0,00	0,00	0,00	0,00	0,00
07 - SECRETARIA DE INFRA ESTRUTURA	263,16	341.896,78	325.802,83	0,00	16.357,11	0,00	0,00	0,00	0,00	0,00	0,00	16.357,11
09 - SEC. DE AGRICULTURA E MEIO AMBIENTE	0,00	16.559,97	16.559,97	0,00	0,00	0,00	0,00	0,00	0,00	0,00	0,00	0,00
10 - SERVIÇO AUTÔNOMO DE ÁGUA E ESGOTO	0,00	17.498,86	17.498,86	0,00	0,00	0,00	3.990,00	0,00	3.990,00	0,00	0,00	0,00
13 - SECRETARIA MUNICIPAL DA FAZENDA	0,00	28.949,19	28.949,19	0,00	0,00	0,00	0,00	0,00	0,00	0,00	0,00	0,00
DESPESAS (INTRA-ORÇAMENTÁRIAS) (II)	28.300,37	1.000,00	1.000,00	0,00	28.300,37	0,00	0,00	0,00	0,00	0,00	0,00	28.300,37
Executivo	28.300,37	1.000,00	1.000,00	0,00	28.300,37	0,00	0,00	0,00	0,00	0,00	0,00	28.300,37
03 - SECRETARIA DE ADMINISTRAÇÃO E FINANÇAS	4.303,09	0,00	0,00	0,00	4.303,09	0,00	0,00	0,00	0,00	0,00	0,00	4.303,09
04 - SECRETARIA DE EDUCAÇÃO, CULTURA, ESPORTE E LAZER	12.894,39	0,00	0,00	0,00	12.894,39	0,00	0,00	0,00	0,00	0,00	0,00	12.894,39
05 - FUNDO MUNICIPAL DE SAÚDE	10.644,77	1.000,00	1.000,00	0,00	10.644,77	0,00	0,00	0,00	0,00	0,00	0,00	10.644,77
07 - SECRETARIA DE INFRA ESTRUTURA	403,12	0,00	0,00	0,00	403,12	0,00	0,00	0,00	0,00	0,00	0,00	403,12
13 - SECRETARIA MUNICIPAL DA FAZENDA	55,00	0,00	0,00	0,00	55,00	0,00	0,00	0,00	0,00	0,00	0,00	55,00
TOTAL (III) = (I + II)	172.222,80	1.482.964,42	1.352.932,94	0,00	302.254,28	0,00	3.990,00	0	3.990,00	0,00	0,00	302.254,28



ESTADO DA BAHIA

RREO - ANEXO VII (LRF, art. 53, inciso V)

PREFEITURA MUNICIPAL DE SÃO FÉLIX DO CORIBE
Demonstrativo dos Restos a Pagar por Poder e Órgão

NOVEMBRO-DEZEMBRO/2016

R\$ 1.00

PODER/ÓRGÃO	RESTOS A PAGAR PROCESSADOS					RESTOS A PAGAR NÃO PROCESSADOS					Saldo Total (a+b)	
	Inscritos		Pagos	Cancelados	Saldo (a)	Inscritos		Liquidados	Pagos	Cancelados		Saldo (b)
	Em Exercícios Anteriores	Em 31 de Dezembro de 2015				Em Exercícios Anteriores	Em 31 de Dezembro de 2015					

MOACIR PIMENTA MONTENEGRO
PREFEITO Mat.1706

ALMIR RODRIGUES DE SOUZA
CONTADOR(A) CRC.014502/O-2/BA

HAMILTON DA ROCHA RIBAS
SECRETÁRIO DE ADM. E FINANÇAS Mat.1707



ESTADO DA BAHIA

PREFEITURA MUNICIPAL DE SÃO FÉLIX DO CORIBE

DEMONSTRATIVO DAS RECEITAS E DESPESAS COM MANUTENÇÃO E DESENVOLVIMENTO DO ENSINO - MDE

RREO - ANEXO VIII (LDB, art. 72)

NOVEMBRO-DEZEMBRO/2016

R\$ 1,00

RECEITAS DO ENSINO

RECEITA RESULTANTE DE IMPOSTOS (caput do art. 212 da Constituição)	PREVISÃO INICIAL	PREVISÃO ATUALIZADA (a)	RECEITAS REALIZADAS		
			No Bimestre	Até o Bimestre (b)	% (c) = (b/a)x100
1 - RECEITA DE IMPOSTOS	1.682.396,32	1.682.396,32	686.954,01	2.238.602,93	133,06
1.1 - Receita Resultante do Imposto sobre a Propriedade Predial e Territorial Urbana - IPTU	235.302,17	235.302,17	24.469,10	217.987,13	92,64
1.1.1 - IPTU	116.000,00	116.000,00	15.336,86	134.591,56	116,03
1.1.2 - Multas, Juros de Mora e Outros Encargos do IPTU	846,03	846,03	82,39	108,59	12,84
1.1.3 - Dívida Ativa do IPTU	112.804,27	112.804,27	8.299,31	79.412,09	70,40
1.1.4 - Multas, Juros de Mora, Atualização Monetária e Outros Encargos da Dívida Ativa do IPTU	5.651,87	5.651,87	750,54	3.874,89	68,56
1.1.5 - (-) Deduções da Receita do IPTU	0,00	0,00	0,00	0,00	0,00
1.2 - Receita Resultante do Imposto sobre Transmissão Inter Vivos - ITBI	300.219,52	300.219,52	64.078,71	362.659,03	120,80
1.2.1 - ITBI	298.000,00	298.000,00	64.078,71	362.659,03	121,70
1.2.2 - Multas, Juros de Mora e Outros Encargos do ITBI	2.219,52	2.219,52	0,00	0,00	0,00
1.2.3 - Dívida Ativa do ITBI	0,00	0,00	0,00	0,00	0,00
1.2.4 - Multas, Juros de Mora, Atualização Monetária e Outros Encargos da Dívida Ativa do ITBI	0,00	0,00	0,00	0,00	0,00
1.2.5 - (-) Deduções da Receita do ITBI	0,00	0,00	0,00	0,00	0,00
1.3 - Receita Resultante do Imposto sobre Serviços de Qualquer Natureza - ISS	631.689,03	631.689,03	453.208,28	1.073.939,09	170,01
1.3.1 - ISS	621.404,00	621.404,00	452.495,00	1.066.906,93	171,69
1.3.2 - Multas, Juros de Mora e Outros Encargos do ISS	4.441,27	4.441,27	713,28	7.032,16	158,34
1.3.3 - Dívida Ativa do ISS	3.624,25	3.624,25	0,00	0,00	0,00
1.3.4 - Multas, Juros de Mora, Atualização Monetária e Outros Encargos da Dívida Ativa do ISS	2.219,51	2.219,51	0,00	0,00	0,00
1.3.5 - (-) Deduções da Receita do ISS	0,00	0,00	0,00	0,00	0,00
1.4 - Receita Resultante do Imposto de Renda Retido na Fonte - IRRF	515.185,60	515.185,60	145.197,92	584.017,68	113,36
1.4.1 - IRRF	515.185,60	515.185,60	145.197,92	584.017,68	113,36
1.4.2 - Multas, Juros de Mora e Outros Encargos do IRRF	0,00	0,00	0,00	0,00	0,00
1.4.3 - Dívida Ativa do IRRF	0,00	0,00	0,00	0,00	0,00
1.4.4 - Multas, Juros de Mora, Atualização Monetária e Outros Encargos da Dívida Ativa do IRRF	0,00	0,00	0,00	0,00	0,00
1.4.5 - (-) Deduções da Receita do IRRF	0,00	0,00	0,00	0,00	0,00
1.5 - Receita Resultante do Imposto Territorial Rural - ITR (CF, art. 153, §4º, inciso III)	0,00	0,00	0,00	0,00	0,00
1.5.1 - ITR	0,00	0,00	0,00	0,00	0,00
1.5.2 - Multas, Juros de Mora e Outros Encargos do ITR	0,00	0,00	0,00	0,00	0,00
1.5.3 - Dívida Ativa do ITR	0,00	0,00	0,00	0,00	0,00
1.5.4 - Multas, Juros de Mora, Atualização Monetária e Outros Encargos da Dívida Ativa do ITR	0,00	0,00	0,00	0,00	0,00
1.5.5 - (-) Deduções da Receita do ITR	0,00	0,00	0,00	0,00	0,00
2 - RECEITA DE TRANSFERÊNCIAS CONSTITUCIONAIS E LEGAIS	16.925.322,47	16.925.322,47	5.347.012,74	19.246.113,55	113,71
2.1 - Cota-Parte FPM	13.200.572,00	13.200.572,00	4.396.333,54	14.762.747,97	111,83
2.1.1 - Parcela referente à CF, art. 159, I, alínea b	13.200.572,00	13.200.572,00	4.396.333,54	14.762.747,97	111,83
2.1.2 - Parcela referente à CF, art. 159, I, alínea d	0,00	0,00	0,00	0,00	0,00
2.2 - Cota-Parte ICMS	3.409.795,55	3.409.795,55	881.652,48	4.043.783,77	118,59
2.3 - ICMS-Desoneração - L.C. nº97/1996	21.092,19	21.092,19	1.287,90	20.858,74	98,89
2.4 - Cota-Parte IPI-Exportação	45.904,10	45.904,10	6.094,95	34.547,13	75,26



2.5 - Cota-Parte ITR	23.757,38	23.757,38	4.408,43	19.835,41	83,49
2.6 - Cota-Parte IPVA	224.201,25	224.201,25	57.235,44	364.340,53	162,51
2.7 - Cota-Parte IOF-Ouro	0,00	0,00	0,00	0,00	0,00
3- TOTAL DA RECEITA DE IMPOSTOS (1 + 2)	18.607.718,79	18.607.718,79	6.033.966,75	21.484.716,48	115,46

RECEITAS ADICIONAIS PARA FINANCIAMENTO DO ENSINO	PREVISÃO INICIAL	PREVISÃO ATUALIZADA (a)	RECEITAS REALIZADAS		
			No Bimestre	Até o Bimestre (b)	%
					(c) = (b/a)x100
4 - RECEITA DA APLICAÇÃO FINANCEIRA DE OUTROS RECURSOS DE IMPOSTOS VINCULADOS AO ENSINO	0,00	0,00	0,00	15,03	0,00
5 - RECEITA DE TRANSFERÊNCIAS DO FNDE	1.157.407,86	1.157.407,86	145.734,98	863.735,09	74,63
5.1 - Transferências do Salário-Educação	394.536,00	394.536,00	59.963,72	383.605,08	97,23
5.2 - Outras Transferências do FNDE	762.871,86	762.871,86	83.127,12	462.004,96	60,56
5.3 - Aplicação Financeira dos Recursos do FNDE	0,00	0,00	2.644,14	18.125,05	0,00
6 - RECEITA DE TRANSFERÊNCIAS DE CONVÊNIOS	307.724,28	307.724,28	39.411,44	212.023,03	68,90
6.1 - Transferências de Convênios	307.724,28	307.724,28	39.097,12	207.426,42	67,41
6.2 - Aplicação Financeira dos Recursos de Convênios	0,00	0,00	314,32	4.596,61	0,00
7 - RECEITA DE OPERAÇÕES DE CRÉDITO	0,00	0,00	0,00	0,00	0,00
8 - OUTRAS RECEITAS PARA FINANCIAMENTO DO ENSINO	1.465.132,14	1.465.132,14	185.146,42	1.075.758,12	73,42

FUNDEB

RECEITAS DO FUNDEB	PREVISÃO INICIAL	PREVISÃO ATUALIZADA (a)	RECEITAS REALIZADAS		
			No Bimestre	Até o Bimestre (b)	%
					(c) = (b/a)x100
11 - RECEITAS DESTINADAS AO FUNDEB	3.280.577,33	3.280.577,33	946.586,67	3.637.615,79	110,88
11.1 - Cota-Parte FPM Destinada ao FUNDEB – (20% de 2.1.1)	2.527.984,44	2.527.984,44	757.759,33	2.749.667,03	108,77
11.2 - Cota-Parte ICMS Destinada ao FUNDEB – (20% de 2.2)	681.959,10	681.959,10	176.241,14	808.264,58	118,52
11.3 - ICMS-Desoneração Destinada ao FUNDEB – (20% de 2.3)	3.202,88	3.202,88	257,58	2.849,94	88,98
11.4 - Cota-Parte IPI-Exportação Destinada ao FUNDEB – (20% de 2.4)	0,00	0,00	0,00	0,00	0,00
11.5 - Cota-Parte ITR ou ITR Arrecadado Destinados ao FUNDEB – (20% de ((1.5 – 1.5.5) + 2.5))	4.751,47	4.751,47	881,67	3.966,95	83,49
11.6 - Cota-Parte IPVA Destinada ao FUNDEB – (20% de 2.6)	62.679,44	62.679,44	11.446,95	72.867,29	116,25
12 - RECEITAS RECEBIDAS DO FUNDEB	9.530.568,94	9.530.568,94	2.283.334,92	9.757.332,36	102,38
12.1 - Transferências de Recursos do FUNDEB	6.722.862,67	6.722.862,67	1.684.591,43	6.919.724,11	102,93
12.2 - Complementação da União ao FUNDEB	2.792.280,90	2.792.280,90	598.639,62	2.825.228,82	101,18
12.3 - Receita de Aplicação Financeira dos Recursos do FUNDEB	15.425,37	15.425,37	103,87	12.379,43	80,25
13 - RESULTADO LÍQUIDO DAS TRANSFERÊNCIAS DO FUNDEB (12.1 – 11)	3.442.285,34	3.442.285,34	738.004,76	3.282.108,32	95,35

ACRÉSCIMO RESULTANTE DAS TRANSFERÊNCIAS DO FUNDEB

DESPESAS DO FUNDEB	DOTAÇÃO INICIAL	DOTAÇÃO ATUALIZADA (a)	DESPESAS LIQUIDADAS		
			No Bimestre	Até o Bimestre (b)	%
					(c) = (b/a)x100
13 - PAGAMENTO DOS PROFISSIONAIS DO MAGISTÉRIO	5.718.341,36	6.452.333,95	1.066.275,58	6.439.157,68	99,80
13.1 - Com Educação Infantil	0,00	0,00	0,00	0,00	0,00
13.2 - Com Ensino Fundamental	5.718.341,36	6.452.333,95	1.066.275,58	6.439.157,68	99,80
14 - OUTRAS DESPESAS	3.812.227,58	3.624.540,52	1.194.611,48	3.496.091,42	96,46
14.1 - Com Educação Infantil	0,00	0,00	0,00	0,00	0,00
14.2 - Com Ensino Fundamental	3.812.227,58	3.624.540,52	1.194.611,48	3.496.091,42	96,46
15 - TOTAL DAS DESPESAS DO FUNDEB (13 + 14)	9.530.568,94	10.076.874,47	2.260.887,06	9.935.249,10	98,59

DEDUÇÕES PARA FINS DE LIMITE DO FUNDEB PARA PAGAMENTO DOS PROFISSIONAIS DO MAGISTÉRIO

VALOR

16- RESTOS A PAGAR INSCRITOS NO EXERCÍCIO SEM DISPONIBILIDADE FINANCEIRA DE RECURSOS DO FUNDEB	0,00
--	------



17-DESPESAS CUSTEADAS COM O SUPERÁVIT FINANCEIRO, DO EXERCÍCIO ANTERIOR, DO FUNDEB	0,00
18- TOTAL DAS DEDUÇÕES CONSIDERADAS PARA FINS DE LIMITE DO FUNDEB (16 + 17)	0,00
19- MÍNIMO DE 60% DO FUNDEB NA REMUNERAÇÃO DO MAGISTÉRIO COM EDUCAÇÃO INFANTIL E ENSINO FUNDAMENTAL1 ((13 - 18) / (12) x 100) %	65,99%

CONTROLE DA UTILIZAÇÃO DE RECURSOS NO EXERCÍCIO SUBSEQUENTE

VALOR

20 - RECURSOS RECEBIDOS DO FUNDEB EM 2015 QUE NÃO FORAM UTILIZADOS	0,00
21 - DESPESAS CUSTEADAS COM O SALDO DO ITEM 20 ATÉ O 1º TRIMESTRE DE 2016	0,00

MANUTENÇÃO E DESENVOLVIMENTO DO ENSINO - DESPESAS CUSTEADAS COM A RECEITA RESULTANTE DE IMPOSTOS E RECURSOS DO FUNDEB

RECEITAS COM AÇÕES TÍPICAS DE MDE	PREVISÃO INICIAL	PREVISÃO ATUALIZADA (a)	RECEITAS REALIZADAS		
			No Bimestre	Até o Bimestre (b)	% (c) = (b/a)x100
22-IMPOSTOS E TRANSFERÊNCIAS DESTINADAS À MDE (25% de 3)	4.651.929,70	4.651.929,70	1.508.491,69	5.374.179,12	115,46
DESPESAS COM AÇÕES TÍPICAS DE MDE	DOTAÇÃO INICIAL	DOTAÇÃO ATUALIZADA (a)	DESPESAS LIQUIDADAS		
			No Bimestre	Até o Bimestre (b)	% (c) = (b/a)x100
23- EDUCAÇÃO INFANTIL	37.780,00	32.567,18	6.324,14	19.312,98	59,30
23.1-Despesas Custeadas com Recursos do FUNDEB	0,00	0,00	0,00	0,00	0,00
23.2-Despesas Custeadas com Outros Recursos de Impostos	37.780,00	32.567,18	6.324,14	19.312,98	59,30
24- ENSINO FUNDAMENTAL	10.996.073,14	11.882.190,83	2.642.829,44	11.624.787,00	97,83
24.1-Despesas Custeadas com Recursos do FUNDEB	9.530.568,94	10.076.874,47	2.260.887,06	9.935.249,10	98,59
24.2-Despesas Custeadas com Outros Recursos de Impostos	1.465.504,20	1.805.316,36	381.942,38	1.689.537,90	93,59
25- ENSINO MÉDIO	0,00	0,00	0,00	0,00	0,00
26- ENSINO SUPERIOR	0,00	0,00	0,00	0,00	0,00
27- ENSINO PROFISSIONAL NÃO INTEGRADO AO ENSINO REGULAR	0,00	0,00	0,00	0,00	0,00
28- OUTRAS	28.000,00	3.000,00	811,50	811,50	27,05
29- TOTAL DAS DESPESAS COM AÇÕES TÍPICAS DE MDE (23 + 24 + 25 + 26 + 27 + 28)	11.061.853,14	11.917.758,01	2.649.965,08	11.644.911,48	97,71

DEDUÇÕES CONSIDERADAS PARA FINS DE LIMITE CONSTITUCIONAL

VALOR

30-RESULTADO LÍQUIDO DAS TRANSFERÊNCIAS DO FUNDEB = (12)	3.282.108,32
31-DESPESAS CUSTEADAS COM A COMPLEMENTAÇÃO DO FUNDEB NO EXERCÍCIO	2.825.228,82
32-RECEITA DE APLICAÇÃO FINANCEIRA DOS RECURSOS DO FUNDEB ATÉ O BIMESTRE = (50 h)	12.379,43
33-DESPESAS CUSTEADAS COM O SUPERÁVIT FINANCEIRO, DO EXERCÍCIO ANTERIOR, DO FUNDEB	0,00
34-DESPESAS CUSTEADAS COM O SUPERÁVIT FINANCEIRO, DO EXERCÍCIO ANTERIOR, DE OUTROS RECURSOS DE IMPOSTOS	0,00
35- RESTOS A PAGAR INSCRITOS NO EXERCÍCIO SEM DISPONIBILIDADE FINANCEIRA DE RECURSOS DE IMPOSTOS VINCULADOS AO ENSINO	0,00
36- CANCELAMENTO, NO EXERCÍCIO, DE RESTOS A PAGAR INSCRITOS COM DISPONIBILIDADE FINANCEIRA DE RECURSOS DE IMPOSTOS VINCULADOS AO ENSINO = (46 g)	0,00
37- TOTAL DAS DEDUÇÕES CONSIDERADAS PARA FINS DE LIMITE CONSTITUCIONAL (30 + 31 + 32 + 33 + 34 + 35 + 36)	6.119.716,57
38- TOTAL DAS DESPESAS PARA FINS DE LIMITE ((23 + 24) - (37))	5.524.383,41
39- MÍNIMO DE 25% DAS RECEITAS RESULTANTES DE IMPOSTOS EM MDE ((38) / (3) x 100) %	25,71

OUTRAS INFORMAÇÕES PARA CONTROLE

OUTRAS DESPESAS CUSTEADAS COM RECEITAS ADICIONAIS PARA FINANCIAMENTO DO ENSINO	DOTAÇÃO	DOTAÇÃO	DESPESAS LIQUIDADAS
--	---------	---------	---------------------



	INICIAL	ATUALIZADA (a)	No Bimestre	Até o Bimestre (b)	%
					(c) = (b/a)x100
40- DESPESAS CUSTEADAS COM A APLICAÇÃO FINANCEIRA DE OUTROS RECURSOS DE IMPOSTOS VINCULADOS AO ENSINO	0,00	0,00	0,00	0,00	0,00
41- DESPESAS CUSTEADAS COM A CONTRIBUIÇÃO SOCIAL DO SALÁRIO-EDUCAÇÃO	458.515,15	452.469,76	76.961,00	415.653,28	91,86
42- DESPESAS CUSTEADAS COM OPERAÇÕES DE CRÉDITO	0,00	0,00	0,00	0,00	0,00
43- DESPESAS CUSTEADAS COM OUTRAS RECEITAS PARA FINANCIAMENTO DO ENSINO	1.070.596,14	928.520,47	170.016,54	885.633,17	95,38
44- TOTAL DAS OUTRAS DESP. CUSTEADAS COM REC. ADICIONAIS PARA FINANÇ. DO ENSINO (40 + 41 + 42 + 43)	1.529.111,29	1.380.990,23	246.977,54	1.301.286,45	94,23
45- TOTAL GERAL DAS DESPESAS COM MDE (29 + 44)	12.590.964,43	13.298.748,24	2.896.942,62	12.946.197,93	97,35

RESTOS A PAGAR INSCRITOS COM DISPONIBILIDADE FINANCEIRA DE RECURSOS DE IMPOSTOS VINCULADOS AO ENSINO	SALDO ATÉ O BIMESTRE	CANCELADO EM 2016 (g)
46- RESTOS A PAGAR DE DESPESAS COM MDE	47.470,08	0,00

FLUXO FINANCEIRO DOS RECURSOS	VALOR	
	FUNDEB (h)	FUNDEF
47- SALDO FINANCEIRO EM 31 DE DEZEMBRO DE 2015	457.619,53	
48- (+) INGRESSO DE RECURSOS ATÉ O BIMESTRE	9.744.952,93	
49- (-) PAGAMENTOS EFETUADOS ATÉ O BIMESTRE	10.056.586,73	
50- (+) RECEITA DE APLICAÇÃO FINANCEIRA DOS RECURSOS ATÉ O BIMESTRE	12.379,43	
51- (-) SALDO FINANCEIRO NO EXERCÍCIO ATUAL	158.365,16	

MOACIR PIMENTA MONTENEGRO
PREFEITO Mat.1706

ALMIR RODRIGUES DE SOUZA
CONTADOR(A) CRC.014502/0-2/BA

HAMILTON DA ROCHA RIBAS
SECRETÁRIO DE ADM. E FINANÇAS Mat.1707



ESTADO DA BAHIA
PREFEITURA MUNICIPAL DE SÃO FÉLIX DO CORIBE
Demonstrativo das Receitas de Operações de Crédito e Despesas de Capital

RREO – ANEXO 9 (LRF, art.53, § 1º, inciso I)

ANUAL/2016

RREO – ANEXO 9 (LRF, art.53, § 1º, inciso I)

RECEITAS	PREVISÃO ATUALIZADA (a)	RECEITAS REALIZADAS até o bimestre (b)	SALDO NÃO REALIZADO (c)=(a)-(b)
RECEITAS DE OPERAÇÕES DE CRÉDITO (I)	0,00	0,00	0,00

DESPESAS	DOTAÇÃO ATUALIZADA (d)	DESPESAS EXECUTADAS até o bimestre		SALDO NÃO EXECUTADO (g) = (d - (e+f))
		LIQUIDADAS	INSCRITAS EM RESTOS A PAGAR NÃO PROCESSADOS	
DESPESAS DE CAPITAL	0,00	0,00	0,00	0,00
(-) Incentivos Fiscais a Contribuinte	0,00	0,00	0,00	0,00
(-) Incentivos Fiscais a Contribuinte por Instituições Financeiras	0,00	0,00	0,00	0,00
DESPESA DE CAPITAL LIQUIDA (II)	0,00	0,00	0,00	0,00

RESULTADO PARA APURAÇÃO DA REGRA DE OURO (III) = (I - II)	0,00 (a - d)	0,00 (b) - (e + f)	0,00 (c - g)
---	-----------------	-----------------------	-----------------

FONTE: Sistema <Nome>, Unidade Responsável <Nome>, Data da emissão <dd/mmm/aaaa> e hora de emissão <hhh e mmm>

Notas:

1 < Operações de Crédito descritas na CF, art. 167, inciso III >

2 Durante o exercício, somente as despesas liquidadas são consideradas executadas. No encerramento do exercício, as despesas não liquidadas inscritas em restos a pagar não-processados são também consideradas executadas. Dessa forma, para maior transparência, as despesas executadas estão segregadas em:

a) Despesas liquidadas, consideradas aquelas em que houve a entrega do material ou serviço, nos termos do art. 63 da Lei 4.320/64;

b) Despesas empenhadas, mas não liquidadas, inscritas em Restos a Pagar não-processados, consideradas liquidadas no encerramento do exercício, por força do art.35, inciso II da Lei 4.320/64.



MOACIR PIMENTA MONTENEGRO
PREFEITO Mat.1706

ALMIR RODRIGUES DE SOUZA
CONTADOR(A) CRC.014502/O-2/BA

HAMILTON DA ROCHA RIBAS
SECRETÁRIO DE ADM. E FINANÇAS Mat.1707



ESTADO DA BAHIA
PREFEITURA MUNICIPAL DE SÃO FÉLIX DO CORIBE

Demonstrativo da Projeção Atuarial do Regime Próprio de Previdência dos Servidores

RREO – ANEXO 10 (LRF, art. 53, § 1º, inciso II)

EXERCÍCIO	RECEITAS PREVIDENCIÁRIAS (a)	DESPESAS PREVIDENCIÁRIAS (b)	RESULTADO PREVIDENCIÁRIO (c)=(a)-(b)	SALDO FINANCEIRO DO EXERCÍCIO (d) = ("d" exerc. Anterior) + (c)
2015	0,00	0,00	0,00	10.852.910,41
2016	3.144.638,18	779.218,68	2.365.419,50	13.218.329,91
2017	3.243.539,55	834.758,12	2.408.781,43	15.627.111,34
2018	3.424.481,68	900.309,67	2.524.172,01	18.151.283,35
2019	3.585.963,18	1.042.775,06	2.543.188,12	20.694.471,47
2020	3.827.562,89	1.140.879,53	2.686.683,36	23.381.154,83
2021	4.064.868,19	1.281.450,82	2.783.417,37	26.164.572,20
2022	4.280.195,19	1.504.805,75	2.775.389,44	28.939.961,64
2023	4.559.456,40	1.785.010,13	2.774.446,27	31.714.407,91
2024	4.876.034,42	1.967.280,87	2.908.753,55	34.623.161,46
2025	5.120.094,70	2.375.549,07	2.744.545,63	37.367.707,09
2026	5.429.297,63	2.590.536,72	2.838.760,91	40.206.468,00
2027	5.754.068,25	2.780.254,01	2.973.814,24	43.180.282,24
2028	5.811.951,54	3.434.090,83	2.377.860,71	45.558.142,95
2029	5.775.616,69	4.036.619,65	1.738.997,04	47.297.139,99
2030	5.836.333,74	4.250.629,83	1.585.703,91	48.882.843,90
2031	5.845.448,99	4.583.818,34	1.261.630,65	50.144.474,55
2032	5.885.442,65	4.773.697,43	1.111.745,22	51.256.219,77
2033	5.869.777,61	5.085.093,90	784.683,71	52.040.903,48
2034	5.775.315,65	5.562.032,76	213.282,89	52.254.186,37
2035	5.569.639,92	6.266.292,51	-696.652,59	51.557.533,78
2036	5.407.941,87	6.683.414,05	-1.275.472,18	50.282.061,60
2037	5.146.501,99	7.281.428,67	-2.134.926,68	48.147.134,92
2038	4.926.750,28	7.609.732,23	-2.682.981,95	45.464.152,97
2039	4.655.532,59	7.987.309,91	-3.331.777,32	42.132.375,65
2040	4.409.644,24	8.170.958,48	-3.761.314,24	38.371.061,41
2041	4.103.383,36	8.436.317,36	-4.332.934,00	34.038.127,41
2042	3.790.718,13	8.646.758,17	-4.856.040,04	29.182.087,37
2043	3.440.810,30	8.812.582,49	-5.371.772,19	23.810.315,18
2044	3.075.642,01	8.772.398,31	-5.696.756,30	18.113.558,88
2045	790.824,39	9.103.107,73	-8.312.283,34	9.801.275,54
2046	241.889,65	8.981.500,18	-8.739.610,53	1.061.665,01
2047	147.956,60	9.339.335,21	-9.191.378,61	-8.129.713,60
2048	139.184,46	9.347.167,15	-9.207.982,69	-17.337.696,29
2049	139.267,60	9.267.980,44	-9.128.712,84	-26.466.409,13
2050	135.035,01	9.235.056,92	-9.100.021,91	-35.566.431,04
2051		9.183.118,33	-9.183.118,33	-44.749.549,37
2052		9.017.342,01	-9.017.342,01	-53.766.891,38
2053		8.856.551,19	-8.856.551,19	-62.623.442,57
2054		8.660.258,36	-8.660.258,36	-71.283.700,93
2055		8.335.094,95	-8.335.094,95	-79.618.795,88
2056		8.237.665,35	-8.237.665,35	-87.856.461,23
2057		7.957.737,38	-7.957.737,38	-95.814.198,61
2058		7.724.416,87	-7.724.416,87	-103.538.615,48
2059		7.492.578,64	-7.492.578,64	-111.031.194,12
2060		7.094.556,24	-7.094.556,24	-118.125.750,36
2061		6.819.793,03	-6.819.793,03	-124.945.543,39
2062		6.480.899,05	-6.480.899,05	-131.426.442,44
2063		6.190.973,95	-6.190.973,95	-137.617.416,39
2064		5.831.954,51	-5.831.954,51	-143.449.370,90
2065		5.426.163,63	-5.426.163,63	-148.875.534,53
2066		5.318.862,88	-5.318.862,88	-154.194.397,41
2067		4.849.307,22	-4.849.307,22	-159.043.704,63
2068		4.389.084,56	-4.389.084,56	-163.432.789,19
2069		3.943.413,59	-3.943.413,59	-167.376.202,78



2070	3.401.605,40	-3.401.605,40	-170.777.808,18
2071	2.937.425,82	-2.937.425,82	-173.715.234,00
2072	2.461.350,09	-2.461.350,09	-176.176.584,09
2073	1.994.219,27	-1.994.219,27	-178.170.803,36
2074	1.472.578,50	-1.472.578,50	-179.643.381,86
2075	1.186.858,67	-1.186.858,67	-180.830.240,53
2076	767.933,16	-767.933,16	-181.598.173,69
2077	585.197,18	-585.197,18	-182.183.370,87
2078	428.177,09	-428.177,09	-182.611.547,96
2079	376.259,80	-376.259,80	-182.987.807,76
2080	324.163,88	-324.163,88	-183.311.971,64
2081	245.435,07	-245.435,07	-183.557.406,71
2082	192.800,56	-192.800,56	-183.750.207,27
2083	192.800,56	-192.800,56	-183.943.007,83
2084	192.800,56	-192.800,56	-184.135.808,39
2085	192.800,56	-192.800,56	-184.328.608,95
2086	192.800,56	-192.800,56	-184.521.409,51
2087	192.800,56	-192.800,56	-184.714.210,07
2088	192.800,56	-192.800,56	-184.907.010,63
2089	192.800,56	-192.800,56	-185.099.811,19

Contabilis - Gestão Pública / / Departamento de Contabilidade Emitido em: 30/01/2017 07:27:55

MOACIR PIMENTA MONTENEGRO
PREFEITO Mat.1706

ALMIR RODRIGUES DE SOUZA
CONTADOR(A) CRC.014502/O-2/BA

HAMILTON DA ROCHA RIBAS
SECRETÁRIO DE ADM. E FINANÇAS Mat.1707



ESTADO DA BAHIA

RREO – ANEXO 11 (LRF, art. 53, § 1º, inciso III)

PREFEITURA MUNICIPAL DE SÃO FÉLIX DO CORIBE

Demonstrativo das Receitas de Alienação de Ativos e Aplicação de Recursos

ANUAL/2016

RREO – ANEXO 11 (LRF, art. 53, § 1º, inciso III)

RECEITAS	PREVISÃO ATUALIZADA (a)	RECEITAS REALIZADAS (b)	SALDO A REALIZAR (c)=(a)-(b)
RECEITAS DE CAPITAL - ALIENAÇÃO DE ATIVOS	0,00	0,00	0,00
^m Alienação de Bens Móveis	0,00	0,00	0,00
Alienação de Bens Imóveis	0,00	0,00	0,00

DESPESAS	DOTAÇÃO ATUALIZADA (d)	DESPESAS EXECUTADAS até o bimestre		SALDO A EXECUTAR (g) = (d - (e+f))
		LIQUIDADAS (e)	INSCRITAS EM RESTOS A PAGAR NÃO PROCESSADOS (f)	
APLICAÇÃO DOS RECURSOS DA ALIENAÇÃO DE ATIVOS (II)	0,00	0,00	0,00	0,00
Despesas de Capital	0,00	0,00	0,00	0,00
Investimentos	0,00	0,00	0,00	0,00
Amortização da Dívida	0,00	0,00	0,00	0,00
Despesas Correntes dos Regimes de Previdência	0,00	0,00	0,00	0,00
Regime Geral da Previdência Social	0,00	0,00	0,00	0,00
Regime Próprio dos Servidores Públicos	0,00	0,00	0,00	0,00

SALDO FINANCEIRO A APLICAR	<EXERCÍCIO ANTERIOR> (h)	<EXERCÍCIO> (i) = (Ib - (IIe + II f))	SALDO ATUAL (j) = (IIIh + IIIi)
VALOR(III)	0,00	0,00	0,00

MOACIR PIMENTA MONTENEGRO
PREFEITO Mat.1706

ALMIR RODRIGUES DE SOUZA
CONTADOR(A) CRC.014502/0-2/BA

HAMILTON DA ROCHA RIBAS
SECRETÁRIO DE ADM. E FINANÇAS Mat.1707



ESTADO DA BAHIA

RREO - ANEXO XII (LC 141/2012, art. 35)

PREFEITURA MUNICIPAL DE SÃO FÉLIX DO CORIBE

DEMONSTRATIVO DAS RECEITAS E DESPESAS COM AÇÕES E SERVIÇOS PÚBLICOS DE SAÚDE

NOVEMBRO-DEZEMBRO/2016

R\$ 1,00

RECEITAS PARA APURAÇÃO DA APLICAÇÃO EM AÇÕES E SERVIÇOS PÚBLICOS DE SAÚDE	PREVISÃO INICIAL	PREVISÃO ATUALIZADA (a)	RECEITAS REALIZADAS	
			Até o Bimestre (b)	% (b/a) x 100
RECEITA DE IMPOSTOS LÍQUIDA (I)	1.682.396,32	1.682.396,32	2.238.602,93	133,06
Imposto Predial e Territorial Urbano - IPTU	116.000,00	116.000,00	134.591,56	116,03
Imposto sobre Transmissão de Bens Intervivos - ITBI	298.000,00	298.000,00	362.659,03	121,70
Imposto sobre Serviços de Qualquer Natureza - ISS	621.404,00	621.404,00	1.066.906,93	171,69
Imposto de Renda Retido na Fonte - IRRF	515.185,60	515.185,60	584.017,68	113,36
Imposto Territorial Rural - ITR	0,00	0,00	0,00	0,00
Multas, Juros de Mora e Outros Encargos dos Impostos	7.506,82	7.506,82	7.140,75	95,12
Dívida Ativa dos Impostos	116.428,52	116.428,52	79.412,09	68,21
Multas, Juros de Mora e Outros Encargos da Dívida Ativa	7.871,38	7.871,38	3.874,89	49,23
RECEITA DE TRANSFERÊNCIAS CONSTITUCIONAIS E LEGAIS (II)	16.925.322,47	16.925.322,47	19.246.113,55	113,71
Cota-Parte FPM	13.200.572,00	13.200.572,00	14.762.747,97	111,83
Cota-Parte ITR	23.757,38	23.757,38	19.835,41	83,49
Cota-Parte IPVA	224.201,25	224.201,25	364.340,53	162,51
Cota-Parte ICMS	3.409.795,55	3.409.795,55	4.043.783,77	118,59
Cota-Parte IPI-Exportação	45.904,10	45.904,10	34.547,13	75,26
Compensações Financeiras Provenientes de Impostos e Transferências Constitucionais	0,00	0,00	0,00	0,00
Desoneração ICMS (LC 87/96)	21.092,19	21.092,19	20.858,74	98,89
Outras	0,00	0,00	0,00	0,00
TOTAL DAS RECEITAS PARA APURAÇÃO DA APLICAÇÃO EM AÇÕES E SERVIÇOS PÚBLICOS DE SAÚDE (III) = I + II	18.607.718,79	18.607.718,79	21.484.716,48	115,46

RECEITAS ADICIONAIS PARA FINANCIAMENTO DA SAÚDE	PREVISÃO INICIAL	PREVISÃO ATUALIZADA (a)	RECEITAS REALIZADAS	
			Até o Bimestre (b)	% (b/a) x 100
TRANSFERÊNCIA DE RECURSOS DO SISTEMA ÚNICO DE SAÚDE-SUS	4.377.727,50	4.377.727,50	4.618.921,23	105,51
Provenientes da União	4.055.393,53	4.055.393,53	4.137.502,02	102,02
Provenientes dos Estados	257.273,00	257.273,00	126.000,00	48,98
Provenientes de Outros Municípios	63.284,31	63.284,31	300.000,00	474,05
Outras Receitas do SUS	1.776,66	1.776,66	55.419,21	3.119,29
TRANSFERÊNCIAS VOLUNTÁRIAS	1.017.396,85	1.017.396,85	0,00	0,00
RECEITAS DE OPERAÇÕES DE CRÉDITO VINCULADAS À SAÚDE	0,00	0,00	0,00	0,00
OUTRAS RECEITAS PARA FINANCIAMENTO DA SAÚDE	0,00	0,00	0,00	0,00
TOTAL RECEITAS ADICIONAIS PARA FINANCIAMENTO DA SAÚDE	5.395.124,35	5.395.124,35	4.618.921,23	85,61

DESPESAS COM SAÚDE (Por Grupo de Natureza da Despesa)	DOTAÇÃO INICIAL	DOTAÇÃO ATUALIZADA (e)	DESPESAS EMPENHADAS		DESPESAS LIQUIDADAS	
			Até o Bimestre (f)	% (f/e) x 100	Até o Bimestre (g)	% (g/e) x 100



DESPESAS CORRENTES	7.217.650,94	7.738.489,58	7.367.978,74	95,21	7.367.978,74	95,21
Pessoal e Encargos Sociais	3.140.948,32	2.658.303,32	2.601.387,58	97,86	2.601.387,58	97,86
Juros e Encargos da Dívida	0,00	0,00	0,00	0,00	0,00	0,00
Outras Despesas Correntes	4.076.702,62	5.080.186,26	4.766.591,16	93,83	4.766.591,16	93,83
DESPESAS DE CAPITAL	698.108,15	831.915,75	781.325,61	93,92	781.325,61	93,92
Investimentos	696.108,15	831.915,75	781.325,61	93,92	781.325,61	93,92
Inversões Financeiras	0,00	0,00	0,00	0,00	0,00	0,00
Amortização da Dívida	2.000,00	0,00	0,00	0,00	0,00	0,00
TOTAL DAS DESPESAS COM SAÚDE (IV)	7.915.759,09	8.570.405,33	8.149.304,35	95,09	8.149.304,35	95,09

DESPESAS COM SAÚDE NÃO COMPUTADAS PARA FINS DE APURAÇÃO DO PERCENTUAL MÍNIMO	DOTAÇÃO INICIAL	DOTAÇÃO ATUALIZADA (e)	DESPESAS EMPENHADAS		DESPESAS LIQUIDADAS	
			Até o Bimestre (f)	% (f/e) x 100	Até o Bimestre (g)	% (g/e) x 100
DESPESAS COM INATIVOS E PENSIONISTAS	0,00	0,00	0,00	0,00	0,00	0,00
DESPESA COM ASSISTÊNCIA À SAÚDE QUE NÃO ATENDE AO PRINCÍPIO DE ACESSO UNIVERSAL	0,00	0,00	0,00	0,00	0,00	0,00
DESPESAS CUSTEADAS COM OUTROS RECURSOS	5.052.762,31	5.013.474,03	4.770.398,51	58,54	4.770.398,51	58,54
Recursos de Transferência do Sistema Único de Saúde - SUS	5.052.762,31	5.013.474,03	4.770.398,51	58,54	4.770.398,51	58,54
Recursos de Operações de Crédito	0,00	0,00	0,00	0,00	0,00	0,00
Outros Recursos	0,00	0,00	0,00	0,00	0,00	0,00
RESTOS A PAGAR NÃO PROCESSADOS INSCRITOS INDEVIDAMENTE NO EXERCÍCIO SEM DISPONIBILIDADE FINANCEIRA	0,00	0,00	0,00	0,00	0,00	0,00
DESPESAS CUSTEADAS COM DISPONIBILIDADE DE CAIXA VINCULADA AOS RESTOS A PAGAR CANCELADOS	0,00	0,00	0,00	0,00	0,00	0,00
DESPESAS CUSTEADAS COM RECURSOS VINCULADOS À PARCELA DO PERCENTUAL MÍNIMO QUE NÃO FOI APLICADA EM AÇÕES E SERVIÇOS DE SAÚDE EM EXERCÍCIOS ANTERIORES	0,00	0,00	0,00	0,00	0,00	0,00
OUTRAS AÇÕES E SERVIÇOS NÃO COMPUTADOS	0,00	0,00	0,00	0,00	0,00	0,00
TOTAL DAS DESPESAS COM NÃO COMPUTADAS (V)	5.052.762,31	5.013.474,03	4.770.398,51	58,54	4.770.398,51	58,54
TOTAL DAS DESPESAS COM AÇÕES E SERVIÇOS PÚBLICOS DE SAÚDE (VI) = (IV - V)	2.862.996,78	3.556.931,30	3.378.905,84	41,46	3.378.905,84	41,46

PERCENTUAL DE APLICAÇÃO EM AÇÕES E SERVIÇOS PÚBLICOS DE SAÚDE SOBRE A RECEITA DE IMPOSTOS LÍQUIDA E TRANSFERÊNCIAS CONSTITUCIONAIS E LEGAIS (VII%) = (VIIh / IIIb x 100) - LIMITE CONSTITUCIONAL 15%	15,73
--	-------

VALOR REFERENTE À DIFERENÇA ENTRE O VALOR EXECUTADO E O LIMITE MÍNIMO CONSTITUCIONAL [(VII - 15)/100 x IIIb]	156.198,37
--	------------

EXECUÇÃO DE RESTOS A PAGAR NÃO PROCESSADOS INSCRITOS COM DISPONIBILIDADE DE CAIXA	INSCRITOS	CANCELADOS / PRESCRITOS	PAGOS	A PAGAR	PARCELA CONSIDERADA NO LIMITE
Inscritos em 2015	0,00	0,00	0,00	0,00	0,00
Total	0,00	0,00	0,00	0,00	0,00

CONTROLE DAS DESPESAS CUSTEADAS COM DISPONIBILIDADE DE CAIXA VINCULADA AOS RESTOS A PAGAR CANCELADOS OU PRESCRITOS CONSIDERADOS PARA FINS DE CUMPRIMENTO DO LIMITE ARTIGO 24, § 1º e 2º	DISPONIBILIDADE DE CAIXA VINCULADA AOS RESTOS A PAGAR CANCELADOS OU PRESCRITOS		
	Saldo Inicial	Despesas custeadas no exercício de referência (i)	Saldo Final (Não Aplicado)
Restos a Pagar Cancelados ou Prescritos em 2015			
Total (VIII)			

CONTROLE DAS DESPESAS CUSTEADAS COM RECURSOS VINCULADOS À PARCELA DO PERCENTUAL MÍNIMO NÃO APLICADA EM AÇÕES E SERVIÇOS DE SAÚDE EM EXERCÍCIOS ANTERIORES - ARTIGOS 25 E 26	RECURSOS VINCULADOS À DIFERENÇA DE LIMITE NÃO CUMPRIDO



	Saldo Inicial	Despesas custeadas no exercício de referência (k)	Saldo Final (Não Aplicado)
Diferença de limite não cumprido em 2015			0.00
Total (IX)	0.00	0.00	0.00

DESPESAS COM SAÚDE (Por Subfunção)	DOTAÇÃO INICIAL	DOTAÇÃO ATUALIZADA (e)	DESPESAS EMPENHADAS		DESPESAS LIQUIDADAS	
			Até o Bimestre (f)	% (f/e) x 100	Até o Bimestre (g)	% (g/e) x 100
Atenção Básica	2.262.648,32	2.991.936,69	2.818.815,39	34.59	2.818.815,39	34.59
Assistência Hospitalar e Ambulatorial	4.879.775,71	5.005.463,55	4.847.009,88	59.48	4.847.009,88	59.48
Suporte Profilático e Terapêutico	0,00	0,00	0,00	0,00	0,00	0,00
Vigilância Sanitária	230.211,06	20.151,88	10.088,19	0.12	10.088,19	0.12
Vigilância Epidemiológica	204.000,00	119.300,00	102.894,23	1.26	102.894,23	1.26
Alimentação e Nutrição	0,00	0,00	0,00	0,00	0,00	0,00
Outras Subfunções	339.124,00	433.553,21	370.496,66	4.55	370.496,66	4.55
TOTAL	7.915.759,09	8.570.405,33	8.149.304,35	100.00	8.149.304,35	100.00

MOACIR PIMENTA MONTENEGRO
PREFEITO Mat.1706

ALMIR RODRIGUES DE SOUZA
CONTADOR(A) CRC.014502/0-2/BA

HAMILTON DA ROCHA RIBAS
SECRETÁRIO DE ADM. E FINANÇAS Mat.1707



ESTADO DA BAHIA
PREFEITURA MUNICIPAL DE SÃO FÉLIX DO CORIBE
Demonstrativo das Parcerias Público-Privada

RREO – Anexo XIII (Lei nº 11.079, de 30.12.2004, arts. 22, 25 e

NOVEMBRO-DEZEMBRO/2016

R\$ 1,00

ESPECIFICAÇÃO	SALDO TOTAL EM 31 DE DEZEMBRO DO EXERCÍCIO ANTERIOR (a)	REGISTROS EFETUADOS EM 2016		SALDO TOTAL (c) = (a + b)
		No bimestre	Até o bimestre (b)	
TOTAL DE ATIVOS				
Direitos Futuros				
Ativos Contabilizados na SPE				
Contrapartida para Provisões de PPP				
TOTAL DE PASSIVOS (I)				
Obrigações Não Relacionadas a Serviços				
Contrapartida para Ativos da SPE				
Provisões de PPP				
GARANTIAS DE PPP (II)				
SALDO LÍQUIDO DE PASSIVOS DE PPP (III) = (I-II)				
PASSIVOS CONTINGENTES				
Contraprestações Futuras				
Riscos Não Provisionados				
Outros Passivos Contingentes				
ATIVOS CONTINGENTES				
Serviços Futuros				
Outros Ativos Contingentes				

DESPESAS DE PPP	EXERCÍCIO ANTERIOR	EXERCÍCIO CORRENTE (EC)	EC + 1	EC + 2	EC + 3	EC + 4	EC + 5	EC + 6	EC + 7	EC + 8	EC + 9
-----------------	--------------------	-------------------------	--------	--------	--------	--------	--------	--------	--------	--------	--------

Do Ente Federado (IV)

Das Estatais Não-Dependentes

TOTAL DAS DESPESAS

RECEITA CORRENTE LÍQUIDA (RCL) (V)

TOTAL DAS DESPESAS / RCL (%) (VI) = (IV)/(V)

Nota:



ESTADO DA BAHIA

PREFEITURA MUNICIPAL DE SÃO FÉLIX DO CORIBE
Demonstrativo das Parcerias Público-Privada

RREO – Anexo XIII (Lei nº 11.079, de 30.12.2004, arts. 22, 25 e

NOVEMBRO-DEZEMBRO/2016

R\$ 1,00

ESPECIFICAÇÃO	SALDO TOTAL EM 31 DE DEZEMBRO DO EXERCÍCIO ANTERIOR (a)	REGISTROS EFETUADOS EM 2016		SALDO TOTAL (c) = (a + b)
		No bimestre	Até o bimestre (b)	

MOACIR PIMENTA MONTENEGRO
PREFEITO Mat.1706

ALMIR RODRIGUES DE SOUZA
CONTADOR(A) CRC.014502/O-2/BA

HAMILTON DA ROCHA RIBAS
SECRETÁRIO DE ADM. E FINANÇAS Mat.1707



ESTADO DA BAHIA

PREFEITURA MUNICIPAL DE SÃO FÉLIX DO CORIBE

Demonstrativo Simplificado do Relatório Resumido da Execução Orçamentária

RREO - Anexo 14 (LRF, Art. 48)

NOVEMBRO-DEZEMBRO/2016

R\$ 1,00

BALANÇO ORÇAMENTÁRIO	No Bimestre	Até o Bimestre
RECEITAS		
Previsão Inicial		41.559.000,00
Previsão Atualizada		41.559.000,00
Receitas Realizadas	15.404.555,99	46.088.318,63
Déficit Orçamentário		
DESPESAS		
Dotação Inicial		41.559.000,00
Créditos Adicionais		6.104.417,72
Dotação Atualizada		47.663.417,72
Despesas Empenhadas	10.235.890,75	43.628.771,21
Despesas Liquidadas	12.819.622,96	40.828.440,05
Superávit Orçamentário	5.168.665,24	2.459.547,42

DESPESAS POR FUNÇÃO/SUBFUNÇÃO	No Bimestre	Até o Bimestre
Despesas Empenhadas	10.235.890,75	43.628.771,21
Despesas Liquidadas	12.819.622,96	40.828.440,05

RECEITA CORRENTE LÍQUIDA - RCL	No Bimestre	Até o Bimestre
Receita Corrente Líquida	15.296.937,00	43.818.179,21

RECEITAS E DESPESAS DOS REGIMES DE PREVIDÊNCIA	No Bimestre	Até o Bimestre
Regime Geral de Previdência Social	0,00	0,00
Receitas Previdenciárias Realizadas(I)	0,00	0,00
Despesas Previdenciárias Liquidadas(II)	0,00	0,00
Resultado Previdenciário (III) = (I - II)	0,00	0,00
Regime Próprio de Previdência dos Servidores	0,00	0,00
Receitas Previdenciárias Realizadas(IV)	0,00	2.554.798,12
Despesas Previdenciárias Liquidadas(V)	0,00	908.476,40
Resultado Previdenciário (VI) = (IV - V)	0,00	1.646.321,72

RESULTADOS NOMINAL E PRIMÁRIO	Meta Fixada no Anexo de Metas Fiscais da LDO (a)	Resultado Apurado Até o Bimestre (b)	% em Relação à Meta (b/a)
Resultado Nominal	153.292,13	-7.905.570,00	-5.157,19
Resultado Primário	-10.997.002,90	1.244.797,46	-11,31



RESTOS A PAGAR A PAGAR POR PODER E MINISTÉRIO PÚBLICO	Inscrição	Cancelamento Até o Bimestre	Pagamento Até o Bimestre	Saldo a Pagar
RESTOS A PAGAR PROCESSADOS	1.655.187,22	0,00	1.352.932,94	302.254,28
Poder Executivo	1.655.187,22	0,00	1.352.932,94	302.254,28
Poder Legislativo	0,00	0,00	0,00	0,00
RESTOS A PAGAR NÃO-PROCESSADOS	3.990,00	0,00	3.990,00	0,00
Poder Executivo	3.990,00	0,00	3.990,00	0,00
Poder Legislativo	0,00	0,00	0,00	0,00
TOTAL	1.659.177,22	0,00	1.356.922,94	302.254,28

DESPESAS COM MANUTENÇÃO E DESENVOLVIMENTO DO ENSINO	Valor Apurado Até o Bimestre	Limites Constitucionais Anuais	
		% Mínimo a Aplicar no Exercício	% Aplicado Até o Bimestre
Mínimo Anual de <25%> das Receitas de Impostos na Manutenção e Desenvolvimento do Ensino	5.435.432,28	25,00	25,30
Mínimo Anual de 60% do FUNDEB na Remuneração do Magistério com Educação Infantil e Ensino Fundamental	6.439.157,68	60,00	64,79

RECEITAS DE OPERAÇÕES DE CRÉDITO E DESPESAS DE CAPITAL	Valor Apurado Até o Bimestre	Saldo não realizado
Receita de Operação de Crédito	0,00	0,00
Despesa de Capital Líquida		

PROJEÇÃO ATUARIAL DOS REGIMES DE PREVIDÊNCIA	Exercício	10º Exercício	20º Exercício	35º Exercício
Regime Geral de Previdência Social				
Receitas Previdenciárias (I)				
Despesas Previdenciárias (II)				
Resultado Previdenciário (III) = (I - II)				
Regime Próprio de Previdência dos Servidores				
Receitas Previdenciárias (IV)				
Despesas Previdenciárias (V)				
Resultado Previdenciário (VI) = (IV - V)				

RECEITA DA ALIENAÇÃO DE ATIVOS E APLICAÇÃO DOS RECURSOS	Valor Apurado Até o Bimestre	Saldo não realizado
Receita de Capital Resultante da Alienação de Ativos	0,00	11.729,02
Aplicação dos Recursos da Alienação de Ativos	0,00	11.729,02

DESPESAS COM AÇÕES E SERVIÇOS PÚBLICOS DE SAÚDE	Valor Apurado Até o Bimestre	Limites Constitucionais Anuais	
		% Mínimo a Aplicar no Exercício	% Aplicado Até o Bimestre
Despesas Próprias com Ações e Serviços Públicos de Saúde	3.378.905,84	15,00	15,73

DESPESAS DE CARÁTER CONTINUADO DERIVADAS DE PPP	Valor Apurado no Exercício Corrente
Total das Despesas / RCL (%)	0,00



MOACIR PIMENTA MONTENEGRO
PREFEITO Mat.1706

ALMIR RODRIGUES DE SOUZA
CONTADOR(A) CRC.014502/O-2/BA

HAMILTON DA ROCHA RIBAS
SECRETÁRIO DE ADM. E FINANÇAS Mat.1707

